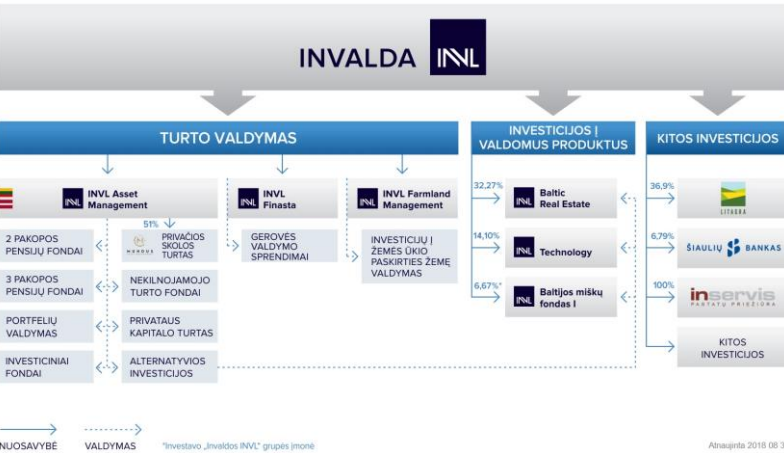


„Invalda INVL“ yra viena pirmaujančių turto valdymo grupių Baltijos šalyse, veikianti nuo 1991 metų. Grupei priklausančios įmonės Lietuvoje ir Latvijoje valdo daugiau kaip 20 investicinių, nekilnojamo turto ir pensijų fondų (antros ir trečios pakopos), alternatyvias investicijas, individualius portfelius, privačios skolos turta, privataus kapitalo bei kitas finansines priemones. Daugiau kaip 190 tūkstančių klientų Lietuvoje ir Latvijoje bei tarptautiniai investuotojai yra patikėję grupės bendrovėms virš 650 mln. eurų vertės turto.

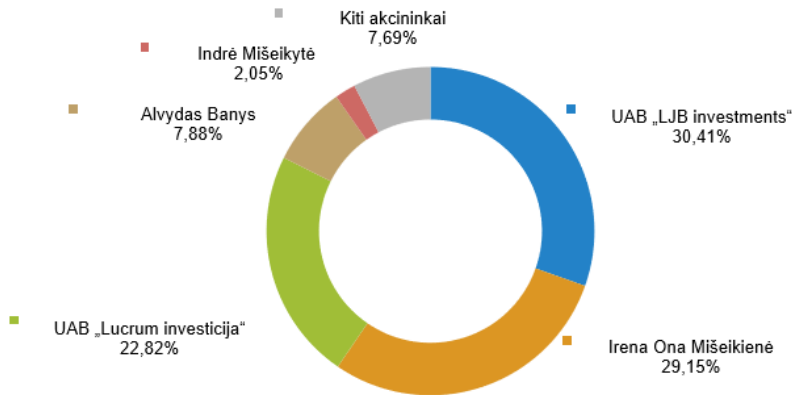
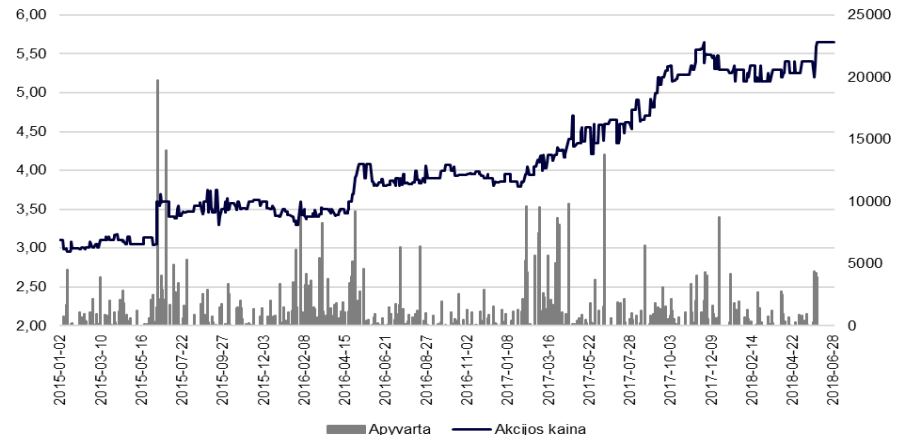
IVL1L AB „Invalda INVL“ akcijomis vertybinių popierių biržoje „Nasdaq Baltic“ prekiaujama nuo 1995 metų.



Bendrovės grynieji aktyvai, tūkst. EUR	Vertinimo kriterijus	2017-06-30	2018-06-30
Investicijos į valdymo verslą	Nuosavybės metodas	7 627	9 325
Grynieji pinigai ir jų ekvivalentai	Balansinė vertė	853	3 543
Investicijos į „INVL Baltic Real Estate“	Biržos kaina	8 958	9 761
Investicijos į „INVL Technology“	Biržos kaina	2 707	2 712
Kitos listinguojamos akcijos	Biržos kaina	1 532	-
Investicijos į „Litagra“	Lyginamųjų daugiklių metodas	17 798	10 168
Investicijos į Šiaulių banką	Biržos kaina	15 129	18 597
Investicijos į „Inservis“ (įskaitant suteiktas paskolas)	Lyginamųjų daugiklių metodas	4 912	2 251
Dukterinės įmonės pinigai ir investicija į investicinį fondą	Grynojo turto tikroji vertė	-	9 209
Investicijos į kitas dukterines įmones (įskaitant suteiktas paskolas)	Grynojo turto tikroji vertė	984	865
Kitas turtas, kitos investicijos	Balansinė vertė	1 279	1 355
Įsipareigojimai	Balansinė vertė	1 388	2 336
Grynujų aktyvų vertė		60 391	65 450
Grynujų aktyvų vertė akcijai, EUR		5,21	5,66

Finansiųjų ataskaitų straipsniai, tūkst. EUR	Bendrovės		Grupės	
	2017 m. 6 mėn.	2018 m. 6 mėn.	2017 m. 6 mėn.	2018 m. 6 mėn.
Ilgalaikis turtas	58 612	56 364	55 264	52 681
Trumpalaikis turtas	3 167	11 422	7 039	15 787
Nuosavas kapitalas	60 391	65 450	60 391	65 450
Ilgalaikiai įsipareigojimai	496	1 439	576	1 439
Trumpalaikiai įsipareigojimai	892	897	1 336	1 579
Rezultatas prieš apmokestinimą	8 400	111	8 326	102
Grynasis rezultatas	7 740	14	7 740	14

AB „Invalda INVL“ akcijų apyvarta ir kaina, EUR



TURTO VALDYMAS



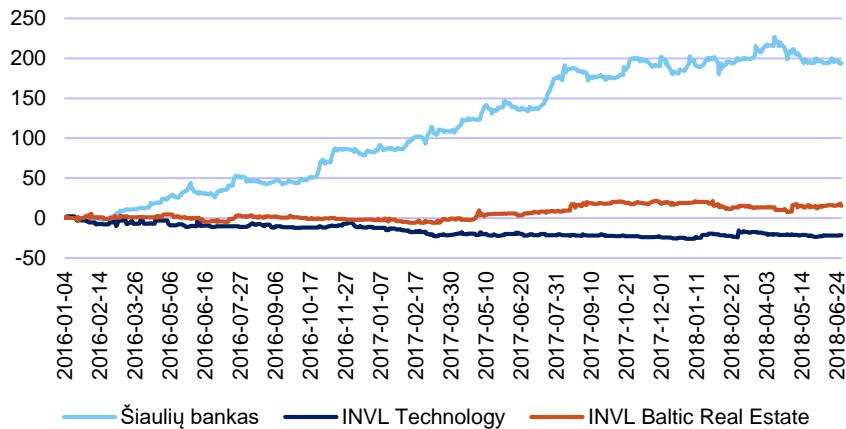
mln. eurų (jei nenurodyta kitaip)	2017 m.			2018-06-30		
	Lietuva	Latvija	Iš viso	Lietuva	Latvija	Iš viso
Klientų skaičius, tūkst.	139,2	51,4	190,6	143,6	51,1	194,7
Valdomas turtas*	533,7	77,8	611,5	585,9	73,7	659,6
2 pakopos pensijų fondai	312,0	62,0	374	343,7	66,2	409,9
3 pakopos pensijų fondai	21,1	1,2	22,3	22,5	1,2	23,7
Investiciniai fondai	87,4	-	87,4	81,5	-	81,5
Klientų VP portfeliai	43,7	0,2	43,9	46,4	-	46,4
Alternatyvus turtas	69,5	14,4	83,9	91,8	6,3	98,1
Pajamos (sausis – birželis)	2,7	0,5	3,2	3,2	0,3	3,5
Išimokėtinis rezultatas (tūkst. eurų)** (sausis – birželis)	75	75	150	(198)	(1)	(199)

Daugiau informacijos apie turto valdymo sektoriaus siūlomas paslaugas bei veiklą – www.invl.com.

* Eliminotos investicijos į savo produktus, už kurias neskaiciuojamas valdymo mokestis.

** Pagal „Invaldos INVL“ apskaitos duomenis

BIRŽOJE KOTIRUOJAMŲ GRUPĖS ĮMONIŲ AKCIJŲ KAINOS POKYTIS, PROC.



KITOS INVESTICIJOS

Įmonė	Veikla	Valdoma dalis, proc.	Valdomo paketo vertė, mln. EUR	Pelnas (nuostolis) iš investicijos per 2018 m. 6 mėn., mln. EUR
 www.invltechnology.com	Investicijų į IT verslus bendrovė, turinti uždarojo tipo investicines bendrovės licenciją	14,10	2,7	0,15
 www.invlbalticrealestate.com	Investicijų į komercines paskirties NT bendrovė, turinti uždarojo tipo investicines bendrovės licenciją;	32,27	9,8	0,23
 www.litagragroup.lt	Pirminės žemės ūkio gamybos bendrovė, besikoncentruojanti į žemdirbystę – grūdų auginimą bei pieno, taip pat pašarų gamybą.	36,9	10,2	0,2
 www.sb.lt	Lietuvos komercinis bankas, teikiantis finansines paslaugas verslo ir privatiems klientams	6,79	18,6	0,64
 www.inservis.lt	Pastatų priežiūros įmonių grupė	100	2,25	(0,79)