



INVALDA **INL**

**AB „INVALDA INVL“
2020 m. 6 mėn.
konsoliduotasis tarpinis pranešimas**

TURINYS

I. BENDRA INFORMACIJA	3
1. Ataskaitinis laikotarpis, už kurį parengtas pranešimas	3
2. Pagrindiniai duomenys apie emitentą ir jo įmonių grupę	3
Informacija apie emitentą.....	3
Bendrovės tikslai, filosofija ir veiklos principai	3
Informacija apie įmonių grupę	4
II. FINANSINĖ INFORMACIJA IR SVARBŪS ĮVYKIAI	5
3. Emitento ir įmonių grupės finansinių rezultatų analizė	5
4. Informacija apie grupės veiklą.....	6
III. INFORMACIJA APIE VERTYBINIUS POPIERIUS	8
5. Informacija apie emitento įstatinį kapitalą	8
6. Emitento įstatų pakeitimas	9
7. Akcininkai	9
8. Prekyba emitento vertybiniais popieriais	10
IV. EMITENTO VALDYMO ORGANAI	12
9. Informacija apie bendrovės valdybos narius, vyr. finansininką, audito komiteto narius	12
10. Informacija apie emitento priskaičiuotas pinigų sumas, kitą perleistą turtą ir suteiktas garantijas valdybos nariams, vyriausiajam finansininkui	14
V. KITA INFORMACIJA.....	14
11. Emitento sutartys su vertybinių popierių viešosios apyvartos tarpininkais	14
12. Pagrindinių rizikų ir neapibrėžtumų per ateinančius šešis finansinių metų mėnesius apibūdinimas	14
13. COVID-19 pandemijos poveikio atskleidimas	14
14. Informacija apie susijusių šalių sandorius	14
15. Per ataskaitinį laikotarpį padarytų pagrindinių investicijų apibūdinimas	15

I. BENDRA INFORMACIJA

1. Ataskaitinis laikotarpis, už kurį parengtas pranešimas

Pranešimas parengtas už 2020 metų sausio – birželio mėnesius. Jame atspindėti reikšmingiausi informacijos pokyčiai lyginant su 2019 m. konsoliduotuoju metiniu pranešimu ir svarbiausi įvykiai, kurie įvyko per pirmuosius šešis finansinių metų mėnesius. Į pranešimą taip pat yra įtraukti svarbūs bendrovės ir grupės įvykiai, įvykę po ataskaitinio laikotarpio pabaigos. Pranešimas nebuvo audituotas.

2. Pagrindiniai duomenys apie emitentą ir jo įmonių grupę

Informacija apie emitentą

Pavadinimas	Akcinė bendrovė „Invalda INVL“
Kodas	121304349
Adresas	Gynėjų g. 14, 01109 Vilnius
Telefonas	(8 5) 279 0601
Elektroninis paštas	info@invaldainvl.com
Interneto tinklalapis	www.invaldainvl.com
Teisinė forma	akcinė bendrovė
Įregistravimo data ir vieta	1992-03-20 Vilniaus įmonių rejestre
Registras, kuriame kaupiami ir saugomi duomenys apie bendrovę	Juridinių asmenų registras

Bendrovės tikslai, filosofija ir veiklos principai

Veikla

AB „Invalda INVL“ yra viena pirmaujančių turto valdymo grupių Baltijos šalyse. Grupės įmonės valdo pensijų ir investicinius fondus, alternatyvias investicijas (privataus kapitalo ir privačios skolos bei nekilnojamojo turto fondus), individualius portfelius bei kitas finansines priemones. Daugiau kaip 200 tūkstančių klientų Lietuvoje ir Latvijoje bei tarptautiniai investuotojai yra patikėję valdyti „Invaldos INVL“ grupei virš 1 mlrd. eurų vertės turto.

Patirtis

„Invalda INVL“ veiklą pradėjo 1991 m. kaip bendrovė AB „Invalda“. Nuo 1991 iki 1997 m. veikė kaip investicinė akcinė bendrovė, įsteigta valstybinio turto privatizavimo laikotarpiu įgyvendinant Lietuvos Respublikos valstybinio turto pirminio privatizavimo įstatymą. 1997-2003 m. – turėjo Vertybinių popierių komisijos išduotą kontroliuojančios investicinės bendrovės licenciją. Bendrovės akcijomis nuo 1995 m. yra prekiaujama Nasdaq Vilnius biržoje. 2015 m. gegužės mėn. bendrovė pakeitė pavadinimą į „Invalda INVL“.

Nuo įsteigimo įgyvendiname keletą dešimčių įmonių įsigijimo ir pardavimo, kapitalo pritraukimo sandorių, kurių bendra vertė viršija 1,5 mlrd. EUR.

Turėdami didžiausią investicijų valdytojų komandą Lietuvoje ir Latvijoje, daugiau kaip dvidešimt metų sėkmingai valdydami turtą, generuojame reikšmingą grąžą investuotojams.

Tikslai

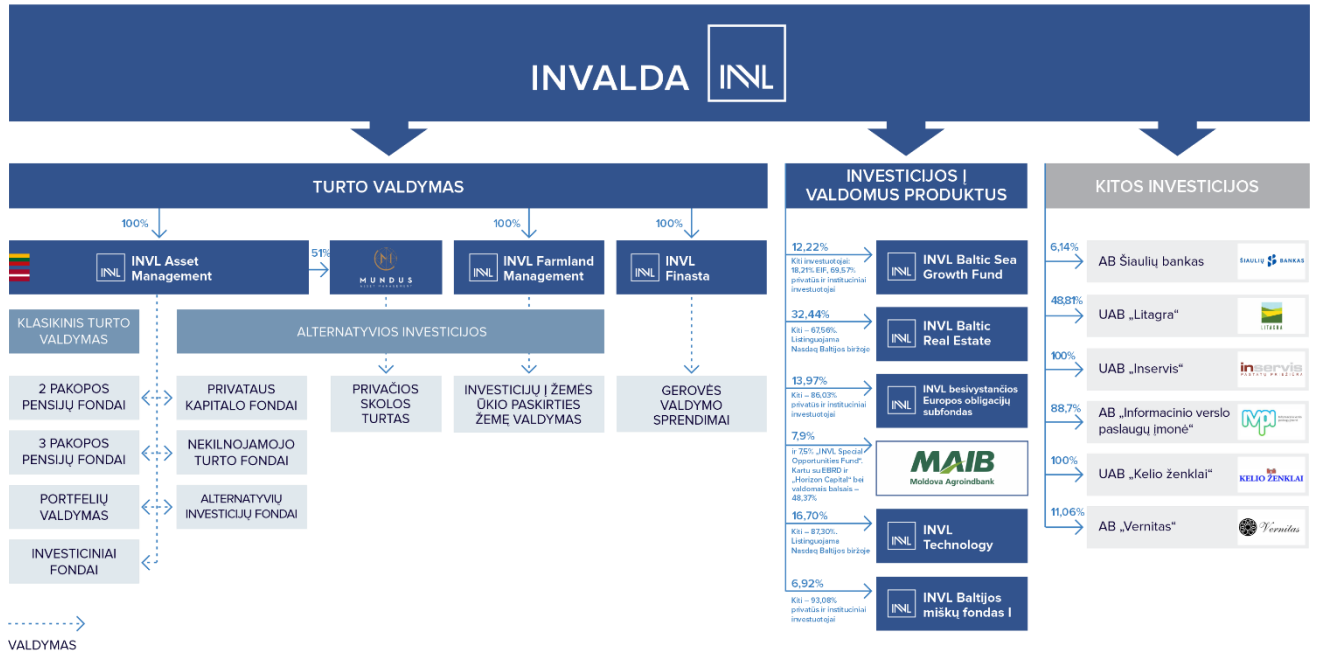
„Invalda INVL“ grupės prioritetas yra užtikrinti sėkmingą patikėto turto valdymą. Siekiame, kad grupės valdomi produktai atitiktų rinkos poreikius ir būtų vieni iš geriausių pasirinkimų savo kategorijose.

Siekiame būti pirmaujančia turto valdymo investicine grupe Lietuvoje ir viena iš pirmaujančių regione. Augame investuodami į organinę turto valdymo verslo plėtrą, o atsirandant galimybėms, vykdomė naujus įsigijimus šiame versle. Ir toliau, nepamirštant kasmetinių finansinių rezultatų svarbos, prioritetas bus teikiamas kokybiniam ir kiekybiniam turto valdymo verslo augimui bei ilgalaikės vertės klientams, darbuotojams ir akcininkams kūrimui.

Informacija apie įmonių grupę

Šiuo metu didžioji dalis „Invaldos INVL“ grupės turto sukonzentruota Lietuvoje bei Latvijoje. Ataskaitinio laikotarpio pabaigoje bendrovė veikė turto valdymo verslo sektoriuje bei valdė investicijas į grupės produktus ir tiesiogines privataus kapitalo investicijas, dalyvaudama bendrovių, veikiančių bankininkystės, žemės ūkio, pastatų priežiūros srityse.

Bendrovės investicijos į turto valdymo verslą yra strateginės, tuo tarpu kitos investicijos gali būti parduodamos, gavus patrauklius pasiūlymus.



NUOSAVYBĖ. SCHEMOJE VAIZDUOJAMI „INVALDOS INVL“ TIESIOGIAI IR NETIESIOGIAI TURIMI BALSAI

2020.06.30

II. FINANSINĖ INFORMACIJA IR SVARBŪS ĮVYKIAI

3. Emitento ir įmonių grupės finansinių rezultatų analizė

tūkst. eurų	Bendrovės			Grupės		
	2018 m. 6 mėn.	2019 m. 6 mėn.	2020 m. 6 mėn.	2018 m. 6 mėn.	2019 m. 6 mėn.	2020 m. 6 mėn.
Ilgalaikis turtas	56 150	66 838	72 867	52 580	67 248	70 309
Trumpalaikis turtas	11 422	7 618	2 407	15 787	10 623	9 750
Nuosavas kapitalas	65 236	72 960	73 549	65 236	72 960	73 730
Ilgalaikiai įsipareigojimai	1 439	1 050	991	1 539	2 544	3 143
Trumpalaikiai įsipareigojimai	897	446	734	1 592	2 367	3 186
Rezultatas prieš apmokestinimą	221	7 417	(4 719)	223	7 458	(4 683)
Grynasis rezultatas	124	7 181	(4 195)	124	7 181	(4 170)
Grynasis rezultatas priskirtinas patrunuojančios įmonės akcininkams				124	7 181	(4 195)

AB „Invalda INVL“ grynųjų aktyvų vertės skaičiavimas

tūkst. eurų	Vertinimo kriterijus	2018-06-30	2019-06-30	2020-06-30
Investicijos į valdymo verslą	Nuosavybės metodas	9 111	10 634	12 559
Investicijos į „INVL Baltic Sea Growth Fund“ (įsipareigojimas investuoti neįskaičiuotas)	Grynojo turto tikroji vertė	-	3 263	3 702
Investicijos į „INVL Baltic Real Estate“	Biržos kaina	9 761	10 402	8 104*
Investicijos į Moldova - Agroindbank	Lyginamųjų daugiklių metodas	-	3 709	6 449
Investicijos į „INVL Technology“	Biržos kaina	2 712	3 010	3 513
Investicija į investicinius fondus	Grynojo turto tikroji vertė	9 209*	5 562*	4 294*
Investicijos į „Litagrą“ (įskaitant suteiktas paskolas)	Lyginamųjų daugiklių metodas	10 168	15 146	14 992
Investicijos į Šiaulių banką	Biržos kaina	18 597	14 992	13 443
Investicijos į „Inservis“ (įskaitant suteiktas paskolas)	Lyginamųjų daugiklių metodas	2 251	4 343	5 222
Investicijos į kitas dukterines įmones (įskaitant suteiktas paskolas)	Grynojo turto tikroji vertė	865	651	479
Kitas turtas, kitos investicijos	Balansinė vertė	1 355	1 158	2 078
Grynieji pinigai ir jų ekvivalentai	Balansinė vertė	3 543	1 586	439
Turtas iš viso	Balansinė vertė	67 572	74 456	75 274
Įsipareigojimai	Balansinė vertė	2 336	1 496	1 725
Grynųjų aktyvų vertė		65 236	72 960	73 549
Grynųjų aktyvų vertė akcijai, EUR		5,64	6,28	6,29

*papildomai įtraukta investicijų vertė nekonsoliduojamose įmonėse

Dividendai

Akcijai skirta dividendų suma, EUR	Visa dividendams skirta suma, mln. EUR	Paskyrimo data	Pirmoji diena be teisių (angl. ex-date)
0,80	9,288	2020-04-30	2020-05-14

4. Informacija apie grupės veiklą

Turto valdymo sektorius



Pagrindiniai turto valdymo verslo rodikliai

mln. eurų (jei nenurodyta kitaip)	2019-06-30			2020-06-30		
	Lietuva	Latvija	Iš viso	Lietuva	Latvija	Iš viso
Klientų skaičius, tūkst.	161,2	51,9	213,1	181,5	54,8	236,3
Klientams uždirbta suma			64,7			(42,98)
Valdomas turtas*	839,3	86,2	925,5	936,3	118,4	1 054,7
<i>2 pakopos pensijų fondai</i>	448,7	81,2	529,9	510,8	117,0	627,8
<i>3 pakopos pensijų fondai</i>	30,5	1,3	31,8	41,4	1,4	42,8
<i>Investiciniai fondai</i>	58,5	-	58,5	52,6	-	52,6
<i>Klientų VP portfeliai</i>	74,0	-	74,0	66,2	-	66,2
<i>Alternatyvus turtas</i>	227,6	3,7	231,3	265,3	-	265,3
Pajamos**	4,46	0,23	4,69	6,14	0,32	6,46
Ikimokestinis rezultatas (tūkst. eurų)**	601	(134)	467	806	(321)	485

* Eliminuos investicijas į savo produktus, už kurias neskaiciuojamas valdymo mokestis.




** Pagal „Invaldos INVL“ apskaitos duomenis.

Kitos investicijos

Įmonė	Veikla	Tiesiogiai valdoma dalis, proc.	Valdomo paketo vertė 2020-06-30, mln. EUR	Pelnas (nuostolis) iš investicijos per 2020 m. 6 mėn., mln. EUR
Investicijos kartu su INVL klientais				
 bsgf.invl.com	Didžiausias Baltijos šalyse uždaro tipo profesionaliems investuotojams skirtas investicinis fondas.	12,22	3,70 + 16,09 įsipareigojimas investuoti	(1,31)
 www.invlbalticrealestate.com	Investicijų į komercinės paskirties NT bendrovė, veikianti kaip uždarojo tipo investicinė bendrovė	29,98	7,49	1,90
 https://www.maib.md/	Didžiausias Moldovos komercinis bankas, teikiantis visą finansinių paslaugų spektrą	7,9	6,45	(1,57)
 www.invltechnology.com	Investicijų į IT verslus bendrovė, veikianti kaip uždarojo tipo investicinė bendrovė	14,87	3,51	0,32

lentelės tęsinys kitame lape

atkelta iš ankstesnio lapo

Įmonė	Veikla	Tiesiogiai valdoma dalis, proc.	Valdomo paketo vertė 2020-06-30, mln. EUR	Pelnas (nuostolis) iš investicijos per 2020 m. 6 mėn., mln. EUR
Kitos istorinės investicijos				
 LITAGRA www.litagragroup.lt	Pirminės žemės ūkio gamybos bendrovė, besikoncentruojanti į žemdirbystę – grūdų auginimą bei pieno, taip pat pašarų gamybą	48,81	14,99	(1,78)
 ŠIAULIŲ BANKAS www.sb.lt	Lietuvos komercinis bankas, teikiantis finansines paslaugas verslo ir privatiems klientams	5,48	13,44	(3,22)
 inservis PASTATŲ PRIEŽIŪRA www.inservis.lt	Pastatų priežiūros įmonių grupė	100	5,22	1,04

III. INFORMACIJA APIE VERTYBINIUS POPIERIUS

5. Informacija apie emitento įstatinį kapitalą

AB „Invalda INVL“ įstatinio kapitalo struktūra

Akcijų klasė	Akcijų skaičius, vnt.	Visų išleistų akcijų suteikiamų balsų skaičius, vnt.*	Balsų skaičius (vnt.), skaičiuojant akcininkų susirinkimo kvorumą*	Nominali vertė, EUR	Bendra nominali vertė, EUR
Paprastosios vardinės akcijos	11 918 899	11 918 899	11 689 358	0,29	3 456 480,71

* vadovaujantis Akcinių bendrovių įstatymo redakcijos 27 str. 4 p., nustatant visuotinio akcininkų susirinkimo kvorumą, laikoma, kad įsigytos nuosavos akcijos nesuteikia balsų.

Visos akcijos yra pilnai apmokėtos. Akcijų perleidimui apribojimai netaikomi.

„Invaldos INVL“ grupė Lietuvoje valdo turto valdymo įmonę „INVL Asset Management“, taip pat finansų maklerio įmonę „INVL Finasta“. Pagal įstatymus, fizinis ar juridinis asmuo (arba kartu veikiantys asmenys), ketinantys netiesiogiai įsigyti ar padidinti valdymo įmonės ar finansų maklerio įmonės akcijų paketą (daugiau kaip 20, 30 ar 50 proc.), turi gauti išankstinį Lietuvos banko sprendimą neprieštarauti siūlomam įsigijimui. Tai reiškia, kad investuotojai, ketinantys įsigyti daugiau kaip 20 proc. AB „Invalda INVL“ akcijų, tą gali padaryti tik gavę išankstinį Lietuvos banko sprendimą.

„Invalda INVL“ taip pat valdo Latvijos turto valdymo bendrovę „INVL Asset Management“, todėl „Invaldos INVL“ paketo įsigijimui taip pat gali būti taikomi atitinkami Latvijos Finansų ir kapitalo rinkų priežiūros tarnybos reikalavimai.

Informacija apie savas akcijas

Savų akcijų įgijimo (netekimo) metai	Įgytas(perleistas) kiekis, vnt.	Akcijos kaina (EUR)	Pastabos
2015	143 645	3,82	
2016	135 739	4,11	
2017	23 076	4,55	
2018	3 396	5,53	
2019	2 552	5,67	
2020	(78 867)	0,20	Nuosavos akcijos perleistos bendrovės ir grupės darbuotojams realizuojant 2017 m. pasirašytus akcijų opcionus
viso	229 541		

Informacija apie darbuotojų akcijų opcionus

Opcionų skyrimas		Opcionų realizavimas	
Metai, kuriais pasirašytos sutartys dėl akcijų opcionų	Akcijų skaičius	Metai, kuriais realizuojami opcionai	Akcijų skaičius, kurį darbuotojai įsigijo pagal opcionų sutartis
2016	52 906	2019	52 906
2017	80 571	2020	78 867
2018	59 674	2021	N/A
2019	70 397	2022	N/A
2020	317 227	2023	N/A

6. Emitento įstatų pakeitimas

Ataskaitiniu laikotarpiu bendrovės įstatai nebuvo keisti. Šiuo metu galioja 2019 m. gegužės 23 d. įstatų redakcija. Įstatai yra paskelbti bendrovės [tinklalapyje](#).

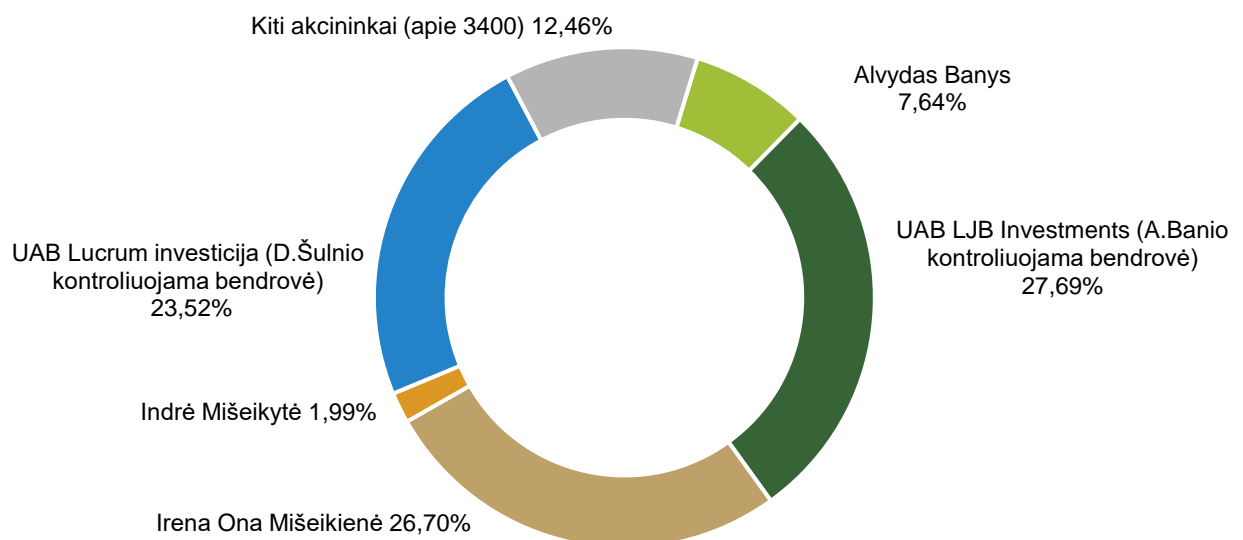
7. Akcininkai

„Invaldos INVL“ akcininkai Alvydas Banys, UAB „LJB Investments“, Irena Ona Mišeikienė, Indrė Mišeikytė, Darius Šulnis, UAB „Lucrum investicija“ yra pasirašę sutartį dėl ilgalaikės bendrovės valdymo politikos įgyvendinimo, todėl jų balsai skaičiuotini kartu.

Akcininkai, nuosavybės teise turintys ar valdantys daugiau kaip 5 proc. bendrovės įstatinio kapitalo ir (arba) balsų

Akcininko vardas, pavardė; įmonės kodas, pavadinimas, adresas	Nuosavybės teise priklausančių akcijų kiekis, vnt.	Įstatinio kapitalo ir balsų dalis, proc.	Netiesiogiai turimi balsai*, proc.	Iš viso akcininkų grupės turimi balsai, proc.
UAB „LJB Investments“ (Alvydo Banio kontroliuojama įmonė), į. k. 300822575, A. Juozapavičiaus g. 9A, Vilnius	3 300 645	27,69	59,85	87,54
Irena Ona Mišeikienė	3 182 595	26,70	60,84	
Darius Šulnis	0	0,00	87,54	
UAB „Lucrum investicija“ (Dariaus Šulnio kontroliuojama įmonė), į. k. 300806471, Gynėjų g. 14, Vilnius	2 803 492	23,52	64,02	
Alvydas Banys	910 875	7,64	79,90	
Indrė Mišeikytė	236 867	1,99	85,55	

* Invaldos INVL“ akcininkai Alvydas Banys, UAB „LJB Investments“, Irena Ona Mišeikienė, Indrė Mišeikytė, Darius Šulnis, UAB „Lucrum investicija“ yra pasirašę Sutartį, kurios tikslas susitarti dėl ilgalaikės AB „Invalda INVL“ valdymo politikos, todėl vadovaujantis Vertybinių popierių įstatymo 16 str. 1 p. 2 d. šių akcininkų balsai skaičiuojami kartu. Atsižvelgiant į tai, kad minėtoje sutartyje nėra nuostatų dėl sutarties šalių naudojimosi tiesiogiai turimais balsais kitose su „Invalda INVL“ susijusiose įmonėse, jų balsai skaičiuojami kartu tik emitento lygmenyje, t. y. tik „Invaldoje INVL“.



2020 m. birželio pabaigoje bendras akcininkų skaičius buvo apie 3 400. Bendrovėje akcininkų, turinčių specialias kontrolės teises, nėra. AB „Invalda INVL“ nėra žinoma apie jokių balsavimo teisių apribojimus ar akcininkų tarpusavio susitarimus, dėl kurių gali būti ribojamas vertybinių popierių perleidimas ir (arba) balsavimo teisės. Susitarimų, kurių šalis yra emitentas ir kurie įsigalioję, pasikeistų ar nutrūktų pasikeitus emitento kontrolei, per šešis 2020 m. mėnesius nesudaryta.

8. Prekyba emitento vertybiniais popieriais

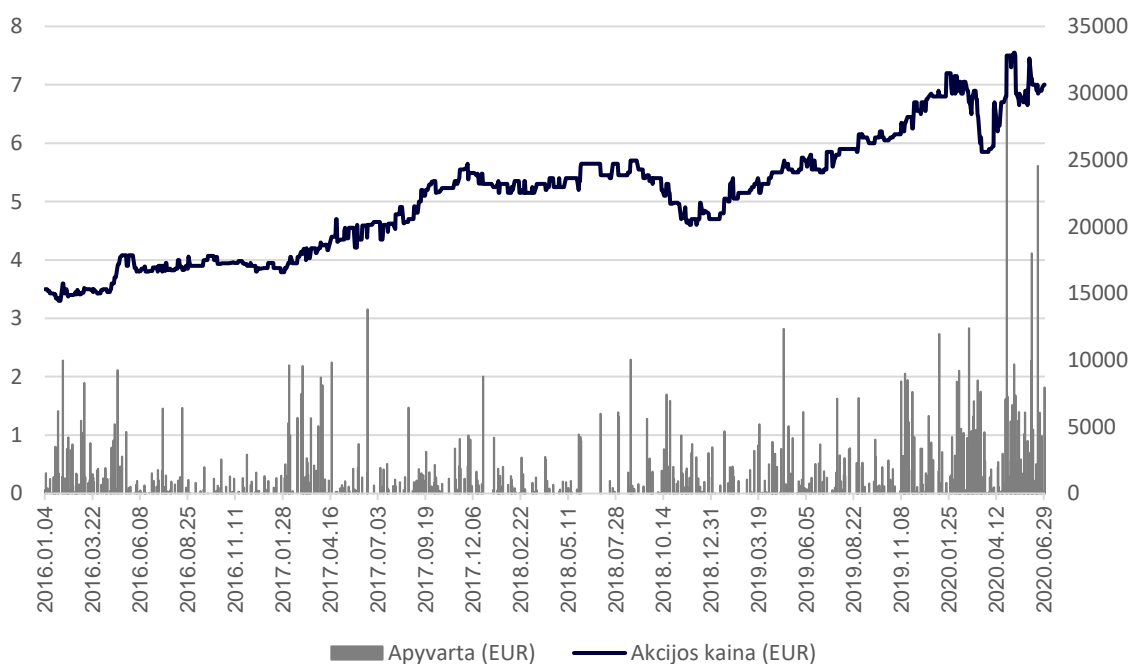
AB „Invalda INVL“ akcijų, įtrauktų į prekybą reguliuojamoje rinkoje, pagrindinės charakteristikos

Akcijų kiekis, vnt.	11 918 899
Vienos akcijos nominali vertė	0,29 EUR
Bendra nominali vertė	3 456 480,71 EUR
ISIN kodas	LT0000102279
LEI kodas	529900011QUJ710GHH43
Trumpinys, birža	IVL1L, Nasdaq Vilnius
Prekybos sąrašas	Baltijos Papildomasis prekybos sąrašas (nuo 2008-01-01 iki 2015-07-20 Baltijos Oficialusis prekybos sąrašas)
Listingavimo pradžia	1995-12-19

Ataskaitiniu laikotarpiu bendrovė rinkos formuotojų paslaugomis nesinaudojo, tačiau nuo 2020 m. rugpjūčio 3 d. AB Šiaulių bankas teikia bendrovei rinkos formavimo paslaugą.

Prekyba AB „Invalda INVL“ akcijomis

Akcijų kaina, eurai	2016 m. 6 mėn.	2017 m. 6 mėn.	2018 m. 6 mėn.	2019 m. 6 mėn.	2020 m. 6 mėn.
- atidarymo	3,46	3,86	5,30	4,74	6,80
- aukščiausia	4,08	4,70	5,65	5,80	8,95
- žemiausia	3,26	3,79	5,15	4,70	5,65
- vidutinė svartinė	3,56	4,19	5,31	5,41	6,84
- paskutinė	3,87	4,65	5,65	5,50	7,00
Akcijų apyvarta, vnt.	36 610	31 480	8 805	18 086	53 374
Akcijų apyvarta, eurai	130 529,26	131 884,66	46 777,65	97 852,45	365 199,20
Bendras sandorių skaičius, vnt.	222	140	85	135	634



„Invaldos INVL“ akcijų apyvarta ir kaina




10-ies metų „Invaldos INVL“ akcijos kainos ir OMX Vilnius indekso pokytis



Indeksas/Akcijos	2010.01.01	2020.01.01	2020.06.30	Pokytis (%) nuo 2010 m. pradžios	Pokytis (%) per 2020 m. 6 mėn.
— OMX Vilnius	261,77	712,14	737,71	181,82 ↑	3,59 ↑
— Invalda INVL	0,53 EUR	6,80 EUR	7,00 EUR	1213,57 ↑	2,94 ↑

IV. EMITENTO VALDYMO ORGANAI




9. Informacija apie bendrovės valdybos narius, vyr. finansininką, audito komiteto narius

	Kadencijos laikotarpis	Išsilavinimas, kvalifikacija	Turimos AB „Invalda INVL“ akcijos	Dalyvavimas kitų įmonių valdyme
	2018 – 2022 m.	Vilniaus Gedimino technikos universitetas, Statybos ekonomikos fakultetas, inžinieriaus-ekonomisto magistro laipsnis. Lietuvos mokslų akademijos Ekonomikos instituto jaunesnysis mokslinis bendradarbis.	Tiesiogiai akcijų – 910 875 vnt., įstatinio kapitalo ir balsų – 7,64 proc. Kartu su susijusia įmone „LJB Investments“: akcijų – 4 211 520 vnt., įstatinio kapitalo ir balsų – 35,33 proc. Su kitais asmenimis, kurių balsai skaičiuotini kartu – 87,54 proc.	UAB „INVL Asset Management“ (kodas 126263073, Gynėjų g. 14, Vilnius) valdomo fondo „INVL Baltic Sea Growth Fund“ investicinio komiteto narys, AB „INVL Baltic Farmland“ (kodas 303299781, Gynėjų g. 14, Vilnius) valdybos pirmininkas, UAB „Litagra“ (kodas 304564478, Savanorių pr. 173, Vilnius) valdybos narys, SUTPKIB „INVL Technology“ (kodas 300893533, Gynėjų g. 14, Vilnius) patariamojo komiteto narys, AB „Montuotojas“ (kodas 121520069, Naugarduko g. 34, Vilnius) stebėtojų tarybos narys (iki 2020-07-08).
	2018 – 2022 m.	Vilniaus Technikos Universitetas, Architektūros fakultetas. Įgytas – architektūros magistro laipsnis	Tiesiogiai akcijų – 236 867 vnt.; įstatinio kapitalo ir balsų – 1,99 proc. Su kitais asmenimis, kurių balsai skaičiuotini kartu – 87,54 proc.	AB „INVL Baltic Farmland“ (kodas 303299781, Gynėjų g. 14, Vilnius) valdybos narė, SUTPKIB „INVL Technology“ (kodas 300893533, Gynėjų g. 14, Vilnius) patariamojo komiteto narė.
	2018 – 2022 m.	Duke universitetas JAV, verslo administravimo magistras (Global Executive MBA). Vilniaus universitetas, Ekonomikos fakultetas, apskaitos ir audito magistro laipsnis. Finansų maklerio licencija (generalinė) Nr. A109.	Tiesiogiai akcijų – 0 vnt.; įstatinio kapitalo ir balsų – 0,00 proc.; Kartu su susijusia įmone „Lucrum investicija“: akcijų – 2 803 492 vnt., įstatinio kapitalo – 23,52 proc. Su kitais asmenimis, kurių balsai skaičiuotini kartu – 87,54 proc.	UAB „INVL Asset Management“ (kodas 126263073, Gynėjų g. 14, Vilnius) valdomo fondo „INVL Baltic Sea Growth Fund“ investicinio komiteto narys, „INVL Asset Management“ (kodas 126263073, Gynėjų g. 14, Vilnius) valdybos pirmininkas, AB Šiaulių bankas (kodas 112025254, Tilžės g. 149, Šiauliai) stebėtojų tarybos narys, AB „INVL Baltic Farmland“ (kodas 303299781, Gynėjų g. 14, Vilnius) ir UAB „Litagra“ (kodas 304564478, Savanorių pr. 173, Vilnius) valdybos narys, UAB „Litagra“ (kodas 304564478, Savanorių pr. 173, Vilnius) valdybos narys

Alvydas Banys
valdybos pirmininkas

Indrė Mišeikytė
valdybos narė

Darius Šulnis –
valdybos narys, „Invalda
INVL“ prezidentas

	Kadencijos laikotarpis	Išsilavinimas, kvalifikacija	Turimos AB „Invalda INVL“ akcijos	Darbo patirtis
	-	Vilniaus universitetas, Ekonomikos fakultetas, apskaitos ir audito magistro laipsnis	Tiesiogiai akcijų – 18 651 vnt., įstatinio kapitalo ir balsų – 0,16 proc. Turima teisė įsigyti bendrovės akcijų pagal sudarytas akcijų opcionų sutartis: 137 453 vnt.	Nuo 2006 m. AB „Invalda INVL“ – vyr. finansininkas 2001 – 2006 m. AB „Valmeda“ – vyr. finansininkas 2000 – 2001 m. AB „Galinčius“ – vyr. finansininkas 2000 – 2001 m. UAB „Invaldos marketingas“ (dabartinis pavadinimas UAB „Inreal valdymas“) – vyr. finansininkas 2000 – 2002 m. AB „Gildeta“ – buhalteris 1998 – 2000 m. AB „Invalda“ – buhalteris
Raimondas Rajeckas – vyriausiasis finansininkas				
	2017 – 2021 m.	Vilniaus Gedimino Technikos universitetas, Verslo administravimo magistras Vilniaus universitetas, Ekonomikos magistro laipsnis The International Coach Union (ICU), profesionalios koučerės vardas. Lietuvos Respublikos Finansų ministerija, auditoriaus vardas.	-	Nuo 1997 m. UAB „Moore Mackonis“ (ankstesnis pavadinimas „Verslo auditas“) – partnerė 1996 – 1997 m. UAB „Deloitte & Touche“ – audito vadybininkė 1995 – 1996 Vilniaus Gedimino Technikos universitetas – lektorė 1982 – 1983 m. Vilniaus universitetas – lektorė
Dangutė Pranckėnienė nepriklausoma audito komiteto narė				
	2017 – 2021 m.	Baltic Management Institute (BMI) verslo administravimo magistras Licencijuotųjų ir atestuotųjų apskaitininkų asociacijos (ACCA) narys Lietuvos atestuotasis auditorius Vilniaus universitetas, ekonomikos magistras	-	Nuo 2013 m. UAB „Biotechpharma“ – vykdomasis direktorius 2010 - 2012 m. „TEVA Biopharmaceuticals USA“ – vyresnysis direktorius 2004 – 2010 m. „Teva Pharmaceuticals“ finansų vadovas Baltijos šalims 2001 – 2004 m. „Sicor Biotech“ finansų direktorius 1999 - 2001 m. „PricewaterhouseCoopers“ – vyresnysis vadybininkas 1994 - 1999 m. „Coopers & Lybrand“ – vyresnysis auditorius, vadybininkas
Tomas Bubinas nepriklausomas audito komiteto narys				

10. Informacija apie emitento priskaičiuotas pinigų sumas, kitą perleistą turtą ir suteiktas garantijas valdybos nariams, vyriausiajam finansininkui

Per 2020 metų pirmą pusmetį AB „Invalda INVL“ valdybos nariams (kaip bendrovės darbuotojams, įskaitant priskaičiuojamą atlyginimą kitose bendrovės grupės įmonėse) priskaičiuota 140,1 tūkst. eurų atlyginimo, vidutiniškai vienam nariui per mėnesį 7,8 tūkst. eurų.

Tuo tarpu bendrovės vadovui bei vyriausiajam finansininkui (įskaitant priskaičiuojamą atlyginimą kitose bendrovės grupės įmonėse) iš viso priskaičiuota 93,9 tūkst. eurų, kiekvienam vidutiniškai po 7,8 tūkst. eurų per mėnesį.

Akcinė bendrovė „Invalda INVL“, vykdydama Akcijų suteikimo taisyklių nuostatas, su bendrovės vyriausiuoju finansininku 2020 m. sudarė opcionų sutartis dėl 120 059 paprastųjų vardinųjų AB „Invalda INVL“ akcijų.

V. KITA INFORMACIJA

11. Emitento sutartys su vertybinių popierių viešosios apyvartos tarpininkais

AB „Invalda INVL“ yra pasirašiusi sutartis su šiais viešosios apyvartos tarpininkais:

- AB Šiaulių banku (Tilžės g. 149, Šiauliai, tel. (8 41) 595 607) – vertybinių popierių sąskaitų tvarkymo ir tarpininkavimo sutartį, sutartį dėl vertybinių popierių apskaitos tvarkymo, sutartį dėl dividendų mokėjimo, rinkos formavimo paslaugos sutartį;
- Luminor bank AB (Konstitucijos pr. 21A, Vilnius, tel. (8 5) 239 3444) – sutartį dėl finansinių priemonių sąskaitos tvarkymo, pavedimo vykdymo ir rekomendacijų teikimo;
- AB SEB banku (Gedimino pr. 12, Vilnius, tel. (8 5) 268 2800) – vertybinių popierių tvarkymo sutartį;
- UAB FMĮ Orion securities, (A. Tumėno g. 4, B korp., Vilnius, tel. 8 5 231 3833) – investicinių paslaugų teikimo sutartį;
- AS SEB Pank (Tornimae 2, 15010 Tallin, Estija, tel. +372 665 5100) - tarpininkavimo paslaugų sutartį.

12. Pagrindinių rizikų ir neapibrėžtumų per ateinančius šešis finansinių metų mėnesius apibūdinimas

Pagrindinės rizikos ir neapibrėžtumas, su kuriais susiduriama ir gali būti susidurta per ateinančius 6 finansinių metų mėnesius, yra aprašyti 2019 m. metiniame pranešime. Informacija nesikeitė. Papildomai atsiradęs COVID-19 pandemijos galimas poveikis yra atskleistas šio pranešimo 13 str.

13. COVID-19 pandemijos poveikio atskleidimas

Bendrovė 2020 m. kovo 20 d. atskleidė informaciją dėl koronaviruso įtakos „Invaldos INVL“ grupės veiklai. „Invaldos INVL“ turto valdymo grupė yra pasiruošusi koronaviruso (COVID-19) pandemijos sukeltam nuosmukiui ir nepaisant prognozuojamų nuostolių dėl investicijų vertės kritimo, vykdys visus savo įsipareigojimus, taip pat aktyviu darbu bei investicijomis prisidės prie šalies ir regiono grįžimo į teigiamą ekonomikos ciklą. Labai tikėtina, kad COVID-19 padarys reikšmingos žalos pasaulio ekonomikai ir finansų rinkoms, todėl bendrovė prognozuoja, kad 2020 metai bus nuostolingi didžiajai daliai grupės investicinių produktų ir pačiai „Invaldai INVL“.

Visą pranešimo tekstą skaitykite [čia](#)

14. Informacija apie susijusių šalių sandorius

Susijusi šalis suprantama taip, kaip ji apibrėžta bendrovės taikomuose Tarptautiniuose finansinės atskaitomybės standartuose. Visi susijusių asmenų sandorių skaičiai detalizuoti konsoliduotų ir bendrovės finansinių ataskaitų aiškinamojo rašto 11 punkte.

Informacija apie sandorius su susijusiomis šalimis, kaip nustatyta Akcinių bendrovių įstatymo 37² straipsnyje, sudarytus per 2020 m. 6 mėnesius:

Susijusios šalies duomenys	Bendrovės ryšys su kita sandorio šalimi	Sandorio data ir vertė	Kita informacija
UAB „Kelio ženklai“, Kodas 185274242, Geležinkelio g. 28, Pilviškiai Vilkaviškio rajonas Juridinių asmenų registras	100 proc. AB „Invalda INVL“ kontroliuojama bendrovė	2020-02-12 Paskolos sutartis Nr. P/200212/01, 40 000 EUR	

lentelės tęsinys kitame lape

atkelta iš ankstesnio lapo

Susijusios šalies duomenys	Bendrovės ryšys su kita sandorio šalimi	Sandorio data ir vertė	Kita informacija
UAB Įmonių grupė „Inservis“ Kodas 301673796 Gynėjų g. 14, Vilnius Juridinių asmenų registras	100 proc. AB „Invalda INVL“ kontroliuojama bendrovė	2020-03-30 sudaryta akcijų pirkimo-pardavimo sutartis dėl 323.000 SUTNTIB „INVL Baltic Real Estate“ akcijų pardavimo už bendrą 1.081.371,70 EUR kainą. Vienos akcijos pardavimo kaina nustatyta kaip paskutinė viešai skelbta, t. y. 2019-12-31, grynujų aktyvų vertė akcijai ir yra lygi 3,3479 EUR.	
MD PARTNERS UAB, kodas 304842899, Gynėjų g. 14, Vilnius Juridinių asmenų registras	Iki sandorio 100 proc. AB „Invalda INVL“ kontroliuojama bendrovė, po sandorio AB „Invalda INVL“ valdo 51,37% akcijų.	2020-04-09 MD Partners UAB 1 euro nominalios vertės obligacijas pakeitė į tokį patį skaičių 1 euro nominalios vertės akcijų. „Invaldai INVL“ priklausė 2 990 287 vnt. šios bendrovės obligacijų. Įregistravus įstatus po obligacijų konvertavimo, „Invalda INVL“ valdo 51,37% MD Partners UAB akcijų.	

15. Per ataskaitinį laikotarpį padarytų pagrindinių investicijų apibūdinimas

Reikšmingų naujų investicijų nebuvo. Apie smulkesnes investicijas informacija pateikiama finansinių ataskaitų aiškinamojo rašto 5 punkte.

Prezidentas



Darius Šulnis