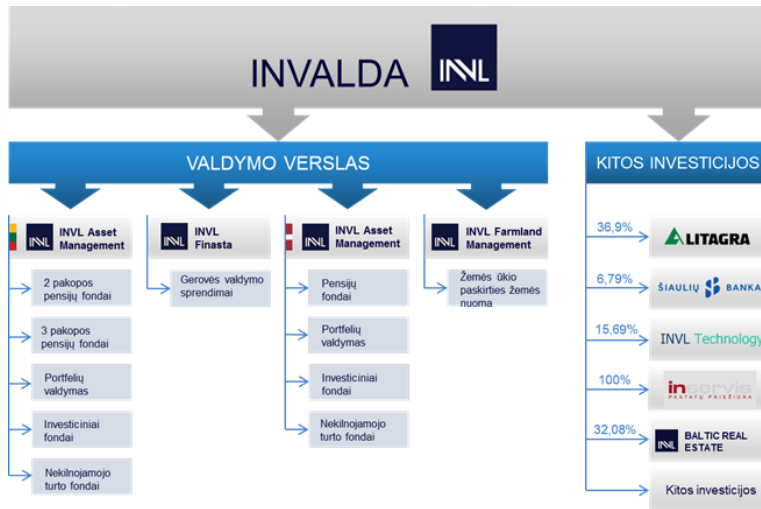


AB „Invalda INVL“ yra viena pirmaujančių turto valdymo grupių Baltijos šalyse, veikianti nuo 1991 metų. Grupei priklausančios įmonės Lietuvoje ir Latvijoje valdo daugiau kaip 20 investicinių, nekilnojamo turto ir pensijų fondų (antros ir trečios pakopos), alternatyvias investicijas, individualius portfelius, privataus kapitalo bei kitas finansines priemones. Daugiau kaip 170 tūkstančių klientų Lietuvoje ir Latvijoje bei tarptautiniai investuotojai yra patikėję grupės bendrovėms virš 370 mln. eurų vertės turto.

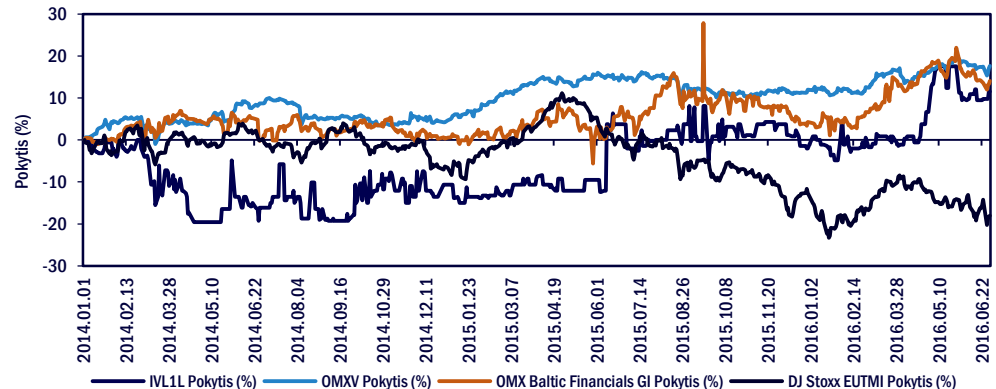
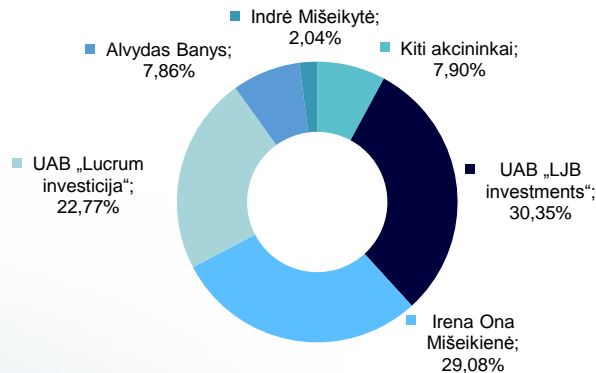
IVL1L AB „Invalda INVL“ akcijomis vertybinių popierių biržoje NASDAQ Baltic prekiaujama nuo 1995 metų.



Bendrovės grynįjį aktyvą, tūkst. EUR	Vertinimo kriterijus	2015-12-31	2016-06-30
Investicijos į turto valdymo verslą	Išgijimo savikaina	6 955	7 942
Grynįjį pinigai ir ekvivalentai	Balansinė vertė	1 238	444
Atidėtojo pelno mokesčio turtas	Balansinė vertė	137	131
Investicijos į „INVL Baltic Real Estate“	Biržos kaina	1 985	8 225
Investicijos į „INVL Technology“	Biržos kaina	3 831	3 437
Kitos listinguojamos akcijos ir investiciniai fondų vienetai	Biržos kaina	512	635
Investicijos į UAB „Litagra“ (įskaitant suteiktas paskolas)	Lyginamųjų daugiklių metodas	14 897	11 998
Investicijos į Šiaulių Banką	Biržos kaina	6 363	8 405
Investicijos į „Inservis“ (įskaitant suteiktas paskolas)	Lyginamųjų daugiklių metodas	4 828	5 943
Investicijos į kitas dukterines įmones (įskaitant suteiktas paskolas)	Grynojo turto tikroji vertė	1 121	1 093
Paskolos „INVL Baltic Real Estate“ grupės įmonėms	Balansinė vertė	6 862	-
Kitas turtas, kitos investicijos	Balansinė vertė	602	875
Įsipareigojimai	Balansinė vertė	(858)	(919)
GRYŪŲ AKTYVŲ VERTĖ		48 473	48 209

Grupės balanso straipsniai, tūkst. EUR	2015-12-31	2016-06-30
Ilgalaikis turtas	44 467	43 879
Trumpalaikis turtas	5 099	5 120
TURTO IŠ VISO	49 566	48 999
Ilgalaikiai įsipareigojimai	76	75
Trumpalaikiai įsipareigojimai	1 367	1 419
ĮSIPAREIGIJIMŲ IŠ VISO	1 443	1 494
NUOSAVAS KAPITALAS	48 123	47 505
Nuosavas kapitalas tenkantis vienai akcijai	4,11	4,10

Pelno (nuostolio) straipsniai, tūkst. EUR	Bendrovė		Grupė	
	2015 6 mėn.	2016 6 mėn.	2015 6 mėn.	2016 6 mėn.
Pajamos	-	-	1 754	2 146
Finansinio turto tikrosios vertės pokyčiai	3 668	(252)	3 677	(232)
Pelnas iki apmokestinimo	3 853	118	4 196	(210)
Grynasis pelnas	3 813	141	4 139	(213)



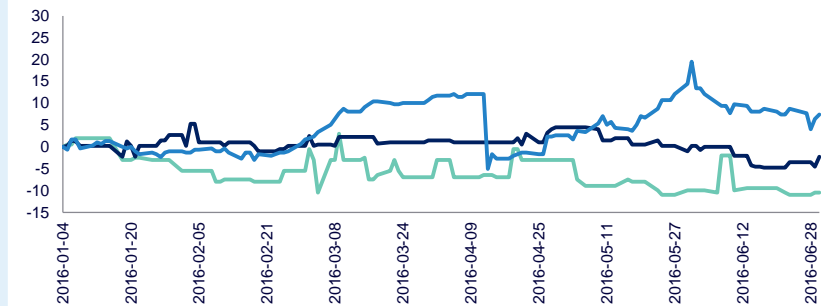
TURTO VALDYMAS



mln. eurų (jei nenurodyta kitaip)	2015-12-31		2016-06-30	
	Lietuva	Latvija	Lietuva	Latvija
Klientų skaičius, tūkst.	118,2	48,5	120,2	51
Valdomas turtas*	265,2	63,0	308,7	65,6
<i>2 pakopos pensijų fondai</i>	179,0	45,7	195,3	50,4
<i>3 pakopos pensijų fondai</i>	10,6	1,2	11,8	1,1
<i>Investiciniai fondai</i>	32,5	14,8	42,7	12,8
<i>Klientų VP portfeliai</i>	33,6	1,3	49,3	1,3
<i>Alternatyvus turtas</i>	9,5	-	9,6	-
Pajamos (už sausio – birželio mėn.)	1,4	0,4	1,7	0,4
Ikimokestinis rezultatas (už sausio – birželio mėn.; tūkst. eurų)	(92)	79	(261)	(9)

Daugiau informacijos apie turto valdymo sektoriaus siūlomas paslaugas bei veiklą tinklalapyje www.invl.com
* Eliminuos investicijas į savo produktus, už kurias neskaičiuojamas valdymo mokestis.

BIRŽOJE KOTIRUOJAMOS ĮMONĖS



Daugiau informacijos apie biržoje kotiruojamas įmones biržos tinklalapyje: <http://www.nasdaqbaltic.com>

Daugiau informacijos apie įmones tinklalapiuose www.invltechnology.lt <http://bre.invl.com> www.sb.lt/

ŽEMĖS ŪKIS



AB „Invalda INVL“ per bendrovę „Cedus Invest“ ataskaitiniu laikotarpiu valdė 36,9 proc. vienos didžiausių Baltijos šalių žemės ūkio sektoriuje veikiančių bendrovių grupių UAB „Litagra“ akcijų. 2016 m. šešių mėnesių pabaigoje „Litagos“ akcijų paketas buvo įvertintas 12 mln. eurų.

mln. eurų	2014 m.	2014/2015	2015/2016
Pardavimai	134,2	131,6	155,5
EBITDA	5,1	5,6	5,0
Grynasis rezultatas	0,8	1,55	1,4

Daugiau informacijos apie žemės ūkio sektoriaus siūlomas paslaugas bei veiklą tinklalapyje <http://www.litagrargroup.lt>

PASTATŲ PRIEŽIŪRA



Pastatų priežiūros srityje „Invalda INVL“ valdo įmones „Inservis“, „Priemiestis“ bei „Jurita“. 2016 m. šešių mėnesių pabaigoje pastatų priežiūros sektoriaus įmonės buvo įvertintos 5,5 mln. eurų.

mln. eurų	2014 m. 6 mėn.	2015 m. 6 mėn.	2016 m. 6 mėn.
Pardavimai	2,7	3,5	3,4
EBITDA	0,4	0,4	0,3
Grynasis rezultatas	0,3	0,3	0,2

Daugiau informacijos apie pastatų priežiūros sektoriaus siūlomas paslaugas bei veiklą tinklalapyje: <http://www.inservis.lt>