

AB „VILNIAUS BALDAI“

TARPINĖS SUTRUMPINTOS KONSOLIDUOTOSIOS IR BENDROVĖS
2013 M. BIRŽELIO 30 D. PASIBAIGUSIO ŠEŠIŲ MĖNESIŲ LAIKOTARPIO
FINANSINĖS ATASKAITOS,
PARENGTOS PAGAL TARPTAUTINIUS FINANSINĖS ATSKAITOMYBĖS
STANDARTUS, PRIIMTUS TAIKYTI EUROPOS SĄJUNGOJE,
PATEIKIAMOS KARTU SU NEPRIKLAUSOMO AUDITORIAUS IŠVADA

TURINYS

Nepriklausomo auditoriaus išvada	3 – 4
Tarpinis konsoliduotas pranešimas	5 – 19
Tarpinės sutrumpintos finansinės ataskaitos:	
Finansinės padėties ataskaitos	20 – 21
Bendrijų pajamų ataskaitos	22 – 23
Nuosavo kapitalo pokyčių ataskaitos	24
Pinigų srautų ataskaitos	25 – 26
Finansinių ataskaitų rinkinio aiškinamasis raštas	27 – 42



Nepriklausomo auditoriaus išvada

AB „Vilniaus baldai“ akcininkams

Išvada apie sutrumpintą tarpinę finansinę informaciją

Mes atlikome čia pridėtų, 20–42 puslapiuose pateiktų, AB „Vilniaus baldai“ (toliau – Bendrovė) ir jos dukterinės įmonės (toliau kartu – Grupė) sutrumpintos tarpinės atskirosios ir konsoliduotosios finansinės informacijos, kurias sudaro 2013 m. birželio 30 d. sutrumpintos tarpinės atskirosios ir konsoliduotoji finansinės padėties ataskaitos ir susijusios tuomet pasibaigusiu trijų ir šešių mėnesių laikotarpių sutrumpintos tarpinės atskirosios ir konsoliduotosios bendrųjų pajamų ataskaitos bei tuomet pasibaigusio šešių mėnesių laikotarpio sutrumpintos tarpinės atskirosios ir konsoliduotosios nuosavo kapitalo pokyčių ir pinigų srautų ataskaitos (toliau – sutrumpinta tarpinė finansinė informacija), auditą.

Vadovybės atsakomybė už sutrumpintą tarpinę finansinę informaciją

Vadovybė atsakinga už šios sutrumpintos tarpinės finansinės informacijos parengimą ir pateikimą pagal 34-ąjį Tarptautinį apskaitos standartą „Tarpinė finansinė atskaitomybė“, patvirtintą taikyti Europos Sąjungoje, bei už vidaus kontrolės sistemas, kurios, vadovybės nuomone, yra būtinos sutrumpintos tarpinės finansinės informacijos parengimui be reikšmingų iškraipymų, galinčių atsirasti dėl apgaulės ar klaidos.

Auditoriaus atsakomybė

Mūsų pareiga – remiantis atliktu auditu, pareikšti apie šią sutrumpintą tarpinę finansinę informaciją savo nuomonę. Auditą atlikome pagal Tarptautinius audito standartus. Šie standartai reikalauja, kad mes laikytumėmės profesinės etikos reikalavimų bei planuotume ir atliktume auditą taip, kad galėtume pagrįstai įsitikinti, jog sutrumpintoje tarpinėje finansinėje informacijoje nėra reikšmingų iškraipymų.

Audito metu atliekamos procedūros, skirtos gauti audito įrodymus, patvirtinančius sumas ir atskleidimus sutrumpintoje tarpinėje finansinėje informacijoje. Pasirinktos procedūros priklauso nuo auditoriaus profesinio sprendimo bei reikšmingų iškraipymų dėl apgaulės ar klaidos sutrumpintoje tarpinėje finansinėje informacijoje rizikos įvertinimo. Įvertindamas šią riziką, auditorius atsižvelgia į bendrovės vidaus kontrolės, susijusias su sutrumpintos tarpinės finansinės informacijos parengimu ir teisingu pateikimu tam, kad galėtų nustatyti tomis aplinkybėmis tinkamas audito procedūras, tačiau ne tam, kad pareikštų nuomonę apie bendrovės vidaus kontrolių efektyvumą. Audito metu taip pat įvertinamas taikytų apskaitos principų tinkamumas, vadovybės atliktų apskaitinių įvertinimų pagrįstumas bei bendras sutrumpintos tarpinės finansinės informacijos pateikimas.

Manome, kad gauti audito įrodymai suteikia pakankamą ir tinkamą pagrindą mūsų audito nuomonei.




Nuomonė

Mūsų nuomone, sutrumpinta tarpinė finansinė informacija visais reikšmingais atžvilgiais yra teisingai parengta pagal 34-ąjį Tarptautinį apskaitos standartą „Tarpinė finansinė atskaitomybė“, patvirtintą taikyti Europos Sąjungoje.

Išvada dėl kitų teisinių ir priežiūros reikalavimų

Be to, mes perskaitėme 5–19 puslapiuose pateiktą konsoliduotąjį tarpinį pranešimą už 2013 m. birželio 30 d. pasibaigusį šešių mėnesių laikotarpį ir nepastebėjome jokių reikšmingų jame pateiktos finansinės informacijos neatitikimų lyginant su 2013 m. birželio 30 d. pasibaigusio šešių mėnesių laikotarpio audituota sutrumpinta tarpine finansine informacija.

UAB „PricewaterhouseCoopers“ vardu



Rimvydas Jogėla
Partneris
Auditoriaus pažymėjimo Nr.000457

Vilnius, Lietuvos Respublika



Rasa Radzevičienė
Auditoriaus pažymėjimo Nr.000377

AB „VILNIAUS BALDAI“, įmonės kodas 121922783, Savanorių pr. 178B, Vilnius, Lietuva
TARPINIS KONSOLIDUOTASIS 2013 M. ŠEŠIŲ MĖN. PRANEŠIMAS
(tūkst. litų, jei nenurodyta kitaip)

Patvirtinta 2013 m. _____ d.
Valdybos posėdyje

ĮMONIŲ GRUPĖ SUDARANČIOS BENDROVĖS

AB „Vilniaus baldai“ (toliau – Bendrovė) rengia tiek Bendrovės, tiek ir konsoliduotąsias finansines ataskaitas. Grupę (toliau – Grupė) sudaro AB „Vilniaus baldai“ bei jos dukterinė įmonė UAB „ARI - LUX“, kurioje Bendrovė tiesiogiai kontroliuoja 100 proc. akcijų.

BENDRA INFORMACIJA APIE BENDROVĘ:

Pavadinimas	Akcinė bendrovė „Vilniaus baldai“
Teisinė forma	Akcinė bendrovė
Kodas	121922783
PVM mokėtojo kodas	LT219227811
Įstatinis kapitalas	15.545.068 litai, padalintas į 3.886.267 paprastąsias vardines 4 litų nominalios vertės akcijas
Buveinės adresas	Savanorių pr. 178B, LT-03154 Vilnius
Telefonas	(8~5) 252 57 00
Faksas	(8~5) 231 11 30
Elektroninis paštas	info@vilniausbaldai.lt
Interneto tinklalapis	www.vilniausbaldai.lt
Įregistravimo data ir vieta	1993 m. vasario 9 d. Vilniaus miesto valdyba
Registras, kuriame kaupiami ir saugomi duomenys apie Bendrovę	Juridinių asmenų registras
Pagrindinės veiklos pobūdis	Biuro, miegamojo, svetainės bei prieškambario baldų projektavimas, gamyba ir pardavimas

BENDRA INFORMACIJA APIE DUKTERINĘ BENDROVĘ:

Pavadinimas	Uždaroji akcinė bendrovė „ARI - LUX“
Teisinė forma	Uždaroji akcinė bendrovė
Kodas	120989619
PVM mokėtojo kodas	LT209896113
Įstatinis kapitalas	10.000 litų
Buveinės adresas	Savanorių pr. 178, LT-03154 Vilnius
Telefonas	(8~5) 252 57 44
Faksas	(8~5) 252 57 44
Elektroninis paštas	aleksas.rimkus@ari-lux.lt
Interneto tinklalapis	
Įregistravimo data ir vieta	1991 m. spalio 28 d. Vilniaus miesto valdyba
Registras, kuriame kaupiami ir saugomi duomenys apie Bendrovę	Juridinių asmenų registras
Pagrindinės veiklos pobūdis	Fasavimo ir pakavimo veikla

1. OBJEKTYVI ĮMONIŲ GRUPĖS BŪKLĖS, VEIKLOS VYKDYMO IR PLĖTROS APŽVALGA, PAGRINDINIŲ RIZIKOS RŪŠIŲ IR NEAPIBRĖŽTUMŲ, SU KURIAIS ĮMONĖ SUSIDURIA, APIBŪDINIMAS

AB „Vilniaus baldai“ yra pirmaujanti korpusinių baldų gamybos įmonė. Akcinė bendrovė „Vilniaus baldai“ – puoselėjanti senas tradicijas, taikanti modernias technologijas ir stabiliai bei nuosekliai auganti Bendrovė.

2013 m. Bendrovėje keitėsi apie 50 proc. gaminamos produkcijos asortimento. 2013 m. pirmąjį ketvirtį Bendrovė baigė „Expedit“ gaminių grupės gamybą, kuri iki šiol buvo pagrindinė, ir pradėjo vaikų kambario baldų „Flaxa“ bei kitų naujų gaminių gamybą. Dėl šių pokyčių Bendrovėje montuojami nauji įrenginiai, diegiamos pažangios technologijos, užtikrinančios kokybės standartų laikymąsi. Platus naujų gaminių asortimento įvedimas į gamybą per gana trumpą laiką įrodė puikų Bendrovės gebėjimą konkuruoti dėl užsakymų. Dėl minėtų pokyčių Bendrovės 2013 m. šešių mėnesių pardavimų pajamos sumažėjo ir siekė 68 mln. litų. Šių metų pirmąjį pusmetį Bendrovė toliau tęsė anksčiau pradėtus pertvarkymus, kurie koncentruojami į kaštų mažinimą, gamybos našumo didinimą, gamybos planavimo gerinimą, konkurencingumo ir pardavimo užsakymų didinimą. Tikimės, kad tęsiami pertvarkymai padės įgyvendinti Bendrovės strategiją, o racionalus Bendrovės resursų išnaudojimas, našumo didinimas, siekiant europinių standartų, ir griežta kokybės kontrolė užtikrins tolimesnį veiklos rezultatų gerėjimą.

Pagrindinės rizikos, su kuriomis susiduria Grupė:

Ekonominiai rizikos veiksniai. 2013 m. pirmąjį pusmetį AB „Vilniaus baldai“ pardavimai pagrindiniam pirkėjui Švedijos koncernui „IKEA“ sudarė apie 99 proc. visų Bendrovės pardavimų (2012 m. – 98 proc., 2011 m. – 97 proc.). Bendrovės pardavimo pajamas 2013 m. pirmąjį pusmetį sudarė: baldų pardavimai apie 99 proc. (2012 m. – 98 proc., 2011 m. – 97 proc.) ir žaliavų bei žaliavų atliekų pardavimai.

Bendrovė konkuruoja su pasaulio baldų gamintojais.

Politiniai rizikos veiksniai. Esminiai pokyčiai verslo aplinkoje yra susiję su vis dar nestabilia ekonomine padėtimi pasaulyje. Tai tiesiogiai įtakoja Bendrovės grynojo pelno dydį ir pinigų srautus. Valstybės nustatytų reikalavimų ir apribojimų emitento veiklai nėra.

Socialiniai rizikos veiksniai. Nestabili situacija verslo aplinkoje įtakoja ir Bendrovę, kas sąlygoja Bendrovės organizacinės struktūros koregavimą, darbo našumo didinimo poreikį, efektyvios žaliavų ir paslaugų pirkimo sistemos įdiegimą, technologinių procesų tobulinimą. Bendrovė daug dėmesio skiria darbo sąlygų gerinimui bei darbuotojų mokymams, kvalifikacijos kėlimui, taupiosios sistemos LEAN principų bei metodų įgyvendinimui. Bendrovėje aktyviai veikia profesinė sąjunga, atstovaujanti darbuotojų interesus.

Tiekimas. AB „Vilniaus baldai“ yra įdiegta efektyvi žaliavų ir paslaugų pirkimo sistema. Bendrovė palaiko puikius strateginius santykius su tiekėjais bei nuolat ieško naujų galimybių paslaugų ir žaliavų rinkose. Bendrovė su pagrindiniais tiekėjais sudaro ilgalaikes sutartis.

Techniniai ir technologiniai rizikos veiksniai. Bendrovėje yra įdiegta moderni gamybinė įranga. AB „Vilniaus baldai“ daug dėmesio skiria gamybinės įrangos priežiūrai, technologinių procesų optimizavimui, darbo našumo didinimui. Fizinė ir moralinė pagrindinių priemonių būklė yra gera ir rizikos Bendrovės veiklai nekelia. AB „Vilniaus baldai“ nuolat investuoja į įrenginių atnaujinimą ir pažangiausių technologijų diegimą.

Ekologiniai rizikos veiksniai. Bendrovėje įdiegta aplinkos apsaugos vadybos sistema, atitinkanti ISO 14001 reikalavimus. Šios sistemos esmė – aplinkos apsaugos valdymas ir nuolatinis gerinimas. Bendrovėje kryptingai dirbama siekiant ekologizuoti gamybą, valdyti naudojamų medžiagų ir žaliavų poveikį aplinkai, užtikrinti, kad produktų ar paslaugų tiekėjai laikytųsi aplinkos apsaugos vadybos reikalavimų. Bendrovei suteiktas FSC gamybos grandies sertifikatas. 2013 m. birželio mėn. buvo atliktas kasmetinis kokybės vadybos ir aplinkos vadybos sistemų auditas pagal EN ISO 9001 ir EN ISO 14001, kurio metu patikrinta, kaip šios sistemos funkcionuoja. Audito metu neatitiktųjų bei pastabų nenustatyta. 2013 m. pirmąjį pusmetį AB „Vilniaus baldai“ sumokėjo 10 tūkst. litų aplinkos teršimo mokesčių bei 51 tūkst. litų už atliekų utilizavimo paslaugas. Gamybos apribojimo dėl aplinkos teršimo nebuvo.

Finansinių skolų grąžinimas. Finansinių skolų grąžinimai atliekami pagal sutartinius grąžinimo grafikus. Visi mokėjimai bankui atliekami laiku. Informacija apie Grupės ir Bendrovės finansinius įsipareigojimus, grąžinimo terminus ir sąlygas, palūkanų normos rizikas pateikta 2013 m. šešių mėnesių tarpinių sutrumpintų konsoliduotųjų ir Bendrovės finansinių ataskaitų aiškinamajame rašte (12 pastaba).

1. OBJEKTYVI ĮMONIŲ GRUPĖS BŪKLĖS, VEIKLOS VYKDYMO IR PLĖTROS APŽVALGA, PAGRINDINIŲ RIZIKOS RŪŠIŲ IR NEAPIBRĖŽTUMŲ, SU KURIAIS ĮMONĖ SUSIDURIA, APIBŪDINIMAS (tęsinys)

Bendrovės ir įmonių grupės vidaus kontrolės ir rizikos valdymo sistemų, susijusių su konsoliduotų finansinių ataskaitų rinkinio sudarymu, pagrindiniai požymiai. Konsoliduotųjų finansinių ataskaitų rinkinio rengimą, vidaus kontrolės ir finansinės rizikos valdymo sistemas, teisės aktų, reglamentuojančių konsoliduotųjų finansinių ataskaitų rinkinio sudarymą, laikymąsi prižiūrėjo akcinės bendrovės „Invalda“ sudarytas Audito komitetas iki 2013 m. gegužės 28 d. Šio komiteto steigimo pačioje Bendrovėje klausimas bus sprendžiamas artimiausiu metu.

Bendrovės vyriausioji finansininkė yra atsakinga už konsoliduotųjų finansinių ataskaitų rinkinio rengimą, užtikrina informacijos surinkimą iš Grupės įmonių, savalaikį ir teisingą tos informacijos apdorojimą ir paruošimą finansinei atskaitomybei.

2. FINANSINIŲ IR NEFINANSINIŲ VEIKLOS REZULTATŲ ANALIZĖ, SU APLINKOS IR PERSONALO KLAUSIMAIS SUSIJUSI INFORMACIJA

Grupės 2013 m. sausio – kovo mėn. pardavimai sudarė 35.135 tūkst. Lt (10.176 tūkst. EUR), praėjusių metų to paties laikotarpio – 58.501 tūkst. Lt (16.943 tūkst. EUR).

Grupės 2013 m. sausio – kovo mėn. grynas pelnas siekė 3.185 tūkst. Lt (922 tūkst. EUR), praėjusių metų to paties laikotarpio grynas pelnas siekė 6.118 tūkst. Lt (1.772 tūkst. EUR). Pelnas neišskaičius mokesčių, palūkanų ir nusidėvėjimo (EBITDA) siekė 4.817 tūkst. Lt (1.395 tūkst. EUR), prieš metus buvo 8.476 tūkst. Lt (2.455 tūkst. EUR).

Grupės 2013 m. balandžio – birželio mėn. pardavimai sudarė 33.186 tūkst. Lt (9.611 tūkst. EUR), praėjusių metų to paties laikotarpio – 56.897 tūkst. Lt (16.479 tūkst. EUR).

Grupės 2013 m. balandžio – birželio mėn. grynas pelnas siekė 2.062 tūkst. Lt (597 tūkst. EUR), praėjusių metų to paties laikotarpio – 4.740 tūkst. Lt (1.373 tūkst. EUR). Pelnas, neišskaičius mokesčių, palūkanų ir nusidėvėjimo, (EBITDA) siekė 3.109 tūkst. Lt (900 tūkst. EUR), prieš metus buvo 6.907 tūkst. Lt (2.000 tūkst. EUR).

Grupės 2013 m. sausio – birželio mėn. pardavimai sudarė 68.321 tūkst. Lt (19.787 tūkst. EUR), praėjusių metų to paties laikotarpio – 115.398 tūkst. Lt (33.422 tūkst. EUR).

Grupės 2013 m. sausio – birželio mėn. grynas pelnas siekė 5.247 tūkst. Lt (1.520 tūkst. EUR), praėjusių metų to paties laikotarpio – 10.858 tūkst. Lt (3.145 tūkst. EUR). Pelnas, neišskaičius mokesčių, palūkanų ir nusidėvėjimo, (EBITDA) siekė 7.926 tūkst. Lt (2.296 tūkst. EUR), prieš metus buvo 15.383 tūkst. Lt (4.455 tūkst. EUR).

Grupės pagrindiniai finansinės būklės straipsniai, tūkst. litų:

	2013 m. birželio 30 d.	2012 m. gruodžio 31 d.
Ilgalaikis turtas	41.218	38.830
Trumpalaikis turtas	59.091	59.673
Turtas iš viso	100.309	98.503
Kapitalas ir rezervai	77.255	72.008
Įsipareigojimai iš viso	23.054	26.495
Ilgalaikiai įsipareigojimai	1.926	1.953
<i>Finansinės skolos</i>	253	280
Trumpalaikiai įsipareigojimai	21.128	24.542
<i>Finansinės skolos</i>	54	53
Kapitalas ir įsipareigojimai iš viso	100.309	98.503

2. FINANSINIŲ IR NEFINANSINIŲ VEIKLOS REZULTATŲ ANALIZĖ, SU APLINKOS IR PERSONALO KLAUSIMAIS SUSIJUSI INFORMACIJA (tęsinys)

Grupės pagrindiniai bendrųjų pajamų straipsniai, tūkst. litų:

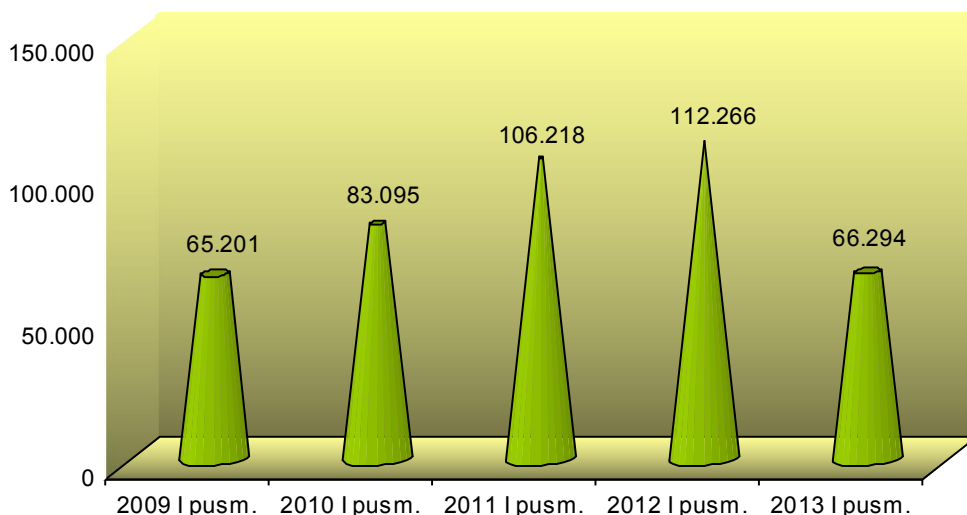
	2013 m. I pusmetis, baigiant birželio 30 d.	2012 m. I pusmetis, baigiant birželio 30 d.
Pardavimai, tūkst. Lt	68.321	115.398
- Lietuva	532	2.685
- ES šalys	41.193	92.375
- Kitos šalys	26.596	20.338
Bendrasis pelnas, tūkst. Lt	9.586	20.967
Bendrojo pelno marža, proc.	14,03	18,17
Veiklos pelnas, tūkst. Lt	5.640	12.472
Veiklos pelno marža, proc.	8,26	10,81
Pelnas prieš mokesčius, tūkst. Lt	5.695	12.832
Pelno prieš mokesčius marža, proc.	8,34	11,12
Grynasis metų pelnas, tūkst. Lt	5.247	10.858
Grynojo pelno marža, proc.	7,68	9,41
EBITDA, tūkst. Lt	7.926	15.383
EBITDA marža, proc.	11,60	13,33

GAMYBA IR PARDAVIMAI

AB „Vilniaus baldai“ projektuoja, gamina korpusinius baldus. Bendrovės produkcija gaminama iš medžio drožlių plokštės, naudojama korinio užpildo technologija, pagal kurią gaminami baldai lengvesni, tačiau solidžiai atrodantys. Taikant šią technologiją sunaudojama mažiau žaliavų, bei gaunama stabili produkcijos kokybė. Kasmet kurdama naujus gaminius ir tobulindama esamų gaminių technologiją Bendrovė vis daugiau atsižvelgia į vartotojų poreikius ir tendencijas. Bendrovėje įdiegta gamybos planavimo sistema.

Moderni įranga, įsigyta iš visame pasaulyje žinomų gamintojų, tokių kaip Homag, Holzma, Burkle, Weeke, Wikoma, Ima, Biesse, Wemhoner ir kt., leidžia gaminti įvairios rūšies drožtine lakuota fanera bei emale dengtus baldus.

Bendrovės gamybos apimtys vertine išraiška 2009 - 2013 m. pirmąjį pusmetį, tūkst. Lt



2. FINANSINIŲ IR NEFINANSINIŲ VEIKLOS REZULTATŲ ANALIZĖ, SU APLINKOS IR PERSONALO KLAUSIMAIS SUSIJUSI INFORMACIJA (tęsinys)

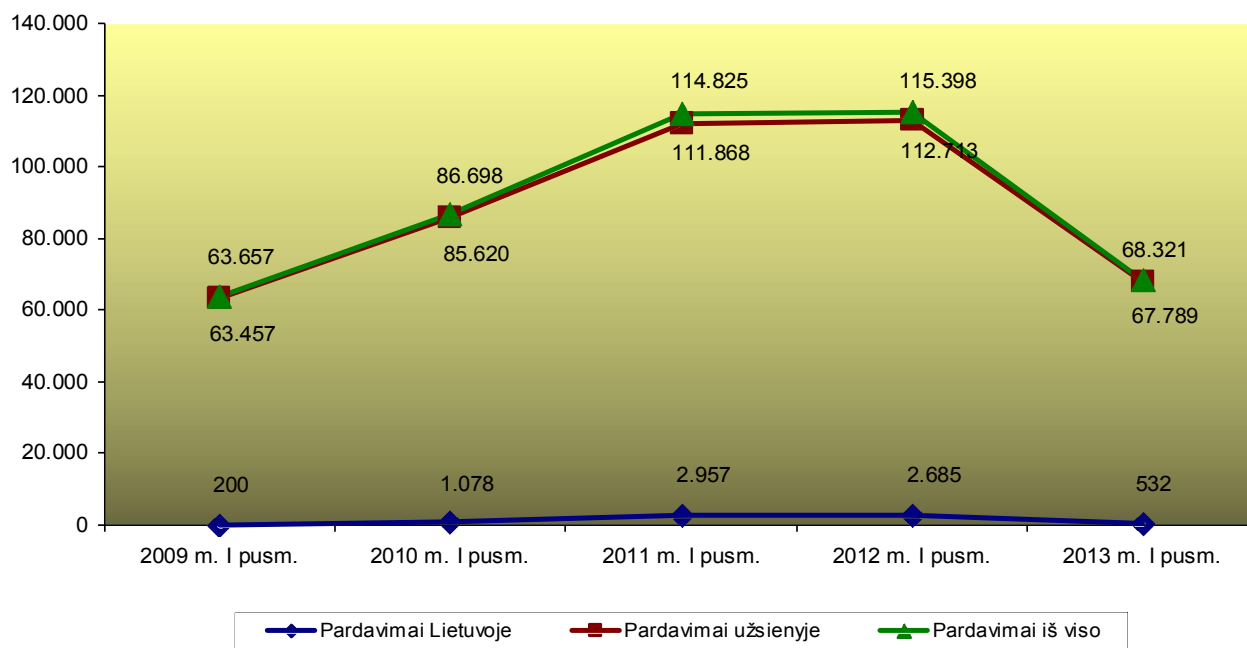
GAMYBA IR PARDAVIMAI (tęsinys)

Pardavimai pagal rinkas 2009 - 2013 m. pirmąjį pusmetį:

Pardavimai	2013 m. I pusm.		2012 m. I pusm.		2011 m. I pusm.		2010 m. I pusm.		2009 m. I pusm.	
	tūkst. litų	proc.	tūkst. litų	proc.	tūkst. litų	proc.	tūkst. litų	proc.	tūkst. litų	proc.
Lietuvoje	532	0,8	2.685	2,3	2.957	2,6	1.078	1,2	200	0,3
Užsienyje	67.789	99,2	112.713	97,7	111.868	97,4	85.620	98,8	63.457	99,7
Iš viso	68.321	100,0	115.398	100,0	114.825	100,0	86.698	100,0	63.657	100,0

Bendrovės pardavimus Lietuvoje daugiausiai sudarė žaliavų bei žaliavų atliekų pardavimai.

Bendrovės pardavimai 2009 – 2013 m. pirmąjį pusmetį, tūkst. litų:



TIEKIMAS

AB „Vilniaus baldai“ yra įdiegta efektyvi žaliavų ir paslaugų pirkimo sistema. Bendrovė palaiko puikius strateginius santykius su tiekėjais bei nuolat ieško naujų galimybių paslaugų ir žaliavų rinkose. AB „Vilniaus baldai“ pirkimo procesą yra išskaidžiusi į strateginius ir operacinius pirkimus. Bendrovė siekia valdyti tiekimo riziką, todėl pagrindinėms tiekiamoms žaliavoms yra parinkti pagrindiniai ir alternatyvūs tiekėjai. AB „Vilniaus baldai“ įdiegta ir nuolat tobulinama tiekėjų vertinimo sistema, atliekami tiekėjų auditai.

Bendrovė su pagrindiniais tiekėjais sudaro ilgalaikes sutartis. Pagrindines žaliavas Bendrovė įsigyja iš Lietuvos, Slovakijos, Lenkijos tiekėjų. Pagrindiniai tiekėjai: UAB „Swedspan Girių bizonas“, „IKEA Components“ S.R.O, UAB „Sherwin – Williams Lietuva“, „Pfleiderer Grajewo“ S.A., UAB „Rehau“, UAB „Wood service“, „Homanit Polska“ Sp.z.o.o. Lokalus žaliavų tiekimas sąlygotas pigių transportavimo kaštų bei gerų santykių su pagrindiniais tiekėjais.

2. FINANSINIŲ IR NEFINANSINIŲ VEIKLOS REZULTATŲ ANALIZĖ, SU APLINKOS IR PERSONALO KLAUSIMAIS SUSIJUSI INFORMACIJA (tęsinys)

DARBUOTOJAI

Bendrovė daug dėmesio ir lėšų skiria darbo sąlygų gerinimui bei darbuotojų mokymams, kvalifikacijos kėlimui, taupiosios sistemos LEAN principų bei metodų įgyvendinimui. AB „Vilniaus baldai“ nuolat investuoja į gamybinę įrangą, technologinių procesų automatizavimą, siekdama pagerinti darbo sąlygas, sumažinti darbuotojams tenkančią fizinį krūvį. Investicijos į darbuotojų saugą ir sveikatą Bendrovėje formuoja naują darbo kultūrą, kuri leidžia siekti puikių darbo rezultatų bei konkuruoti tarptautinėse rinkose.

Per 2013 m. pirmąjį pusmetį Grupėje ir Bendrovėje sumažėjo darbo vietų skaičius, tai sąlygojo pasikeitimai darbo vietos ir laiko organizavime dėl Bendrovėje vykstančių pokyčių. 2013 m. birželio 30 d. Grupėje dirbo 441 darbuotojas, Bendrovėje – 410 darbuotojai (2012 m. pabaigoje Grupėje dirbo 464 darbuotojai, Bendrovėje – 424 darbuotojai). Vidutinis darbuotojų amžius – 43 metai.

Vidutinis sąrašinis Bendrovės darbuotojų, dirbančių darbo sutarties pagrindu, skaičius 2010 – 2012 m. gruodžio 31 d. ir 2013 m. birželio 30 d.

	2013 m. birželio 30 d.	2012 m. gruodžio 31 d.	2011 m. gruodžio 31 d.	2010 m. gruodžio 31 d.
Vadovaujantis personalas	4	4	4	5
Specialistai	33	35	35	38
Darbininkai	362	388	406	371
Iš viso	399	427	445	414

Darbuotojų vidutinis mėnesinis darbo užmokestis 2010 – 2012 m. ir 2013 m. pirmąjį pusmetį, litais

	2013 m. I pusmetis, baigiant birželio 30 d.	2012 m.	2011 m.	2010 m.
Vadovaujantis personalas	25.707	19.766	18.756	16.184
Specialistai	5.441	4.971	4.422	4.101
Darbininkai	2.888	2.964	2.757	2.637
Iš viso	3.331	3.283	3.063	2.924

Darbuotojų darbo užmokesčių sudaro bazinė ir kintama darbo užmokesčio dalys. Kintama darbo užmokesčio dalis priklauso nuo Bendrovės veiklos rezultatų. Bendrovė didžiuojasi savo patyrusiais bei kvalifikuotais darbuotojais.

Bendrovėje yra sudaryta Kolektyvinė sutartis, kuri privaloma visiems Bendrovės darbuotojams. Kolektyvinė sutartis atnaujinta 2011 m. lapkričio 23 d. Šios sutarties tikslas yra užtikrinti darnią kolektyvo veiklą, garantuoti įvairių kategorijų darbuotojų darbo, darbo užmokesčio ir kitų darbo sąlygų aukštą lygį bei suteikti papildomas, nei numatyta LR įstatymų, socialines garantijas Bendrovės darbuotojams. Kolektyvinė sutartis apima darbo sutarčių sudarymo, pakeitimo, nutraukimo tvarką, darbo ir poilsio laiką, darbo apmokėjimo sąlygas, darbuotojų kvalifikacijos kėlimą, žmonių saugumą darbe ir medicininį aptarnavimą, socialinę rūpybą, profsąjungos veiklos bei renkamų darbuotojų garantijas. Jei Kolektyvinės sutarties sąlygos yra palankesnės nei darbo sutarties sąlygos, vadovaujama Kolektyvine sutartimi.

3. NUORODOS IR PAPILDOMI PAAIŠKINIMAI APIE TARPINĖSE SUTRUMPINTOSE FINANSINĖSE ATASKAITOSE PATEIKTUS DUOMENIS

Visa informacija yra pateikta tarpinių sutrumpintų finansinių ataskaitų rinkinyje ir aiškinamajame rašte.

4. INFORMACIJA APIE SAVAS AKCIJAS

Bendrovė per pirmąjį 2013 m. pusmetį savų akcijų neturėjo, neįsigijo ir nepereleido.

2010 m. balandžio 29 d. įvykusiame eiliniame visuotiniame akcininkų susirinkime priimtas sprendimas iš Bendrovės nepaskirstytojo pelno skirti 25.000 tūkst. litų į savų akcijų supirkimo rezervą. Klausimą dėl savų akcijų supirkimo akcininkai svarstys ateityje, atsižvelgdami į Bendrovės veiklos rezultatus ir situaciją rinkoje.

5. INFORMACIJA APIE ĮMONĖS FILIALUS IR ATSTOVYBES

Bendrovė filialų ir atstovybių neturi.

6. SVARBŪS ĮVYKIAI, ĮVYKĘ PASIBAIGUS PRAĖJUSIŲ METŲ ATASKAITINIAM LAIKOTARPIUI

2013 m. balandžio 30 d. įvyko AB „Vilniaus baldai“ eilinis visuotinis akcininkų susirinkimas. Priimti šie sprendimai:

1. Darbotvarkės klausimas – konsoliduotasis metinis pranešimas.
Išklaustas konsoliduotasis metinis pranešimas už 2012 metus.
2. Darbotvarkės klausimas – auditoriaus išvada.
Išklaustyta audito įmonės UAB „PricewaterhouseCoopers“ išvada apie konsoliduotąsias ir Bendrovės finansines ataskaitas už 2012 metus.
3. Darbotvarkės klausimas – Bendrovės 2012 metų finansinių ataskaitų tvirtinimas.
Nuspręsta: patvirtinti 2012 metų akcinės bendrovės „Vilniaus baldai“ metines finansines ataskaitas.
4. Darbotvarkės klausimas – konsoliduotųjų 2012 metų finansinių ataskaitų tvirtinimas.
Nuspręsta: patvirtinti 2012 metų akcinės bendrovės „Vilniaus baldai“ konsoliduotąsias metines finansines ataskaitas.
5. Darbotvarkės klausimas – Bendrovės pelno paskirstymo tvirtinimas.
Nuspręsta: patvirtinti akcinės bendrovės „Vilniaus baldai“ pelno paskirstymą.

Nepaskirstytasis pelnas ataskaitinių finansinių metų pradžioje	3.033.524 Lt	878.569 EUR
Grynasis 2012 finansinių metų pelnas	26.823.565 Lt	7.768.641 EUR
Paskirstytinas rezultatas	29.857.089 Lt	8.647.210 EUR
Pelno paskirstymas į privalomąjį rezervą	-	-
Pelno paskirstymas akcijų supirkimo rezervui	-	-
Pelno paskirstymas į kitus rezervus	-	-
Pelno paskirstymas dividendams išmokėti	-	-
Pelno dalis, paskirta metinėms išmokoms (tantjėmoms) valdybos nariams	-	-
Nepaskirstytasis rezultatas perkeliamas į kitus finansinius metus	29.857.089 Lt	8.647.210 EUR
Dividendų už 2012 metus neskirti.		

2013 m. birželio 5 d. AB „Vilniaus baldai“ gavo šiuos pranešimus:

– AB „Invalda LT“ pranešimą apie balsavimo teisių netekimą. Deklaruojama peržengimo riba – 40 proc. Aukščiau išvardintų ribų peržengimų priežastis: remiantis 2013 m. vasario 12 d. atskyrimo sąlygomis, akcijų perdavimas akcinei bendrovei „Invalda privatus kapitalas“.

– AB „Invalda privatus kapitalas“ pranešimą apie balsavimo teisių įgijimą. Deklaruojama peržengimo riba – 30 proc. Aukščiau išvardintų ribų peržengimų priežastis: remiantis 2013 m. vasario 12 d. atskyrimo sąlygomis, akcijų perdavimas akcinei bendrovei „Invalda privatus kapitalas“.

– AB „Invalda LT“, jos valdybos narių Dariaus Šulnio, Alvydo Banio, Indrės Mišeikytės, jos akcininkų Irenos Onos Mišeikienės, Gretos Mišeikytės – Myers grupės pranešimą apie balsavimo teisių įgijimą. Deklaruojama peržengimo riba – 40 proc. Aukščiau išvardintų ribų peržengimų priežastis: AB „Invalda LT“ valdybos nariams įgijus AB „Invalda LT“ kontrolę dėl įstatinio kapitalo sumažinimo pagal atskyrimo sąlygas bei dėl pasirašyto susitarimo dėl ilgalaikės AB „Invalda LT“ valdymo politikos įgyvendinimo.

2013 m. liepos 9 d. AB „Vilniaus baldai“ gavo pranešimą iš bendrovės akcininkų akcinės bendrovės „Invalda LT“, įmonės kodas 121304349, akcinės bendrovės „Invalda privatus kapitalas“, įmonės kodas 303075527, Dariaus Šulnio, Alvydo Banio, Indrės Mišeikytės, Irenos Onos Mišeikienės, Gretos Mišeikytės – Myers ir Vytauto Bučo, kartu valdančių 73,87 proc. akcinės bendrovės „Vilniaus baldai“ akcijų apie Lietuvos banko priimtą sprendimą patvirtinti privalomo nekonkurencinio oficialaus siūlymo supirkti likusias balsavimo teise suteikiančias akcinės bendrovės „Vilniaus baldai“ akcijas cirkuliara.

Oficialaus siūlymo kaina yra 14,869 EUR (51,34 Lt) už vieną paprastąją vardinę 4 litų nominalios vertės ISIN kodas LT0000104267, akcinės bendrovės „Vilniaus baldai“ akciją. Oficialaus siūlymo įgyvendinimo pradžia 2013 m. liepos 15 d., pabaiga – 2013 m. liepos 29 d.

Oficialaus siūlymo metu pateiktas supirkti akcijas įsigis akcininkai – akcinė bendrovė „Invalda LT“, kuri gali maksimaliai įsigyti iki 12,72 proc. akcinės bendrovės „Vilniaus baldai“ akcijų, ir akcinė bendrovė „Invalda privatus kapitalas“ (gali įsigyti iki 13,41 proc.).

Nuo ataskaitinio laikotarpio pabaigos iki tarpinio konsoliduotojo pusmetinio pranešimo patvirtinimo kitų svarbių įvykių Bendrovėje neįvyko.

7. GRUPĖS VEIKLOS PLANAI IR PROGNOZĖS

2013 m. Bendrovėje keisis apie 50 proc. gaminamos produkcijos asortimento. Jau nuo 2013 m. pirmojo ketvirčio negaminama „Expediit“ gaminių grupė, kuri iki šiol buvo pagrindinė, tačiau buvo pradėti gaminti vaikų kambario baldai „Flaxa“ bei kiti nauji gaminiai. Dėl šių pokyčių Bendrovėje montuojami nauji įrenginiai, diegiamos pažangios technologijos. Ši pertvarka įneš pasikeitimų darbo laiko grafiko bei darbo vietos organizavime: 2013 m. trečiąjį ir ketvirtąjį ketvirčius Bendrovė gamybą koncentruos pagrindinėje gamykloje didindama darbo pamainų skaičių. AB „Vilniaus baldai“ įprastiniu režimu planuoja pradėti dirbti nuo 2014 m. pradžios. Dėl minėtų pokyčių 2013 m. Bendrovė neprognozuoja pasiekti 2012 m. pardavimų, tačiau tikisi dirbti pelningai ir išsaugoti visas darbo vietas.

8. INFORMACIJA APIE ĮMONĖS TYRIMŲ IR PLĖTROS VEIKLĄ

Bendrovė tyrimų ir plėtros veiklos nevykdė. Bendrovė naudojo užsakovų tyrimų rezultatus.

9. KAI GRUPĖ NAUDOJA FINANSINES PRIEMONES IR KAI TAI YRA SVARBU VERTINANT ĮMONĖS TURTA, NUOSAVĄ KAPITALĄ, ĮSIPAREIGOJIMUS, FINANSINĘ BŪKLĘ IR VEIKLOS REZULTATUS, ĮMONĖ ATSKLEIDŽIA FINANSINĖS RIZIKOS VALDYMO TIKSLUS, NAUDOJAMAS NUMATOMŲ SANDORIŲ PAGRINDINIŲ GRUPIŲ APSIDRAUDIMO PRIEMONES, KURIOMS TAIKOMA APSIDRAUDIMO SANDORIŲ APSKAITA, IR ĮMONĖS KAINŲ RIZIKOS, KREDITO RIZIKOS, LIKVIDUMO RIZIKOS IR PINIGŲ SRAUTŲ RIZIKOS MASTĄ

Grupė finansinių priemonių, kurios yra svarbios vertinant Grupės turtą, įsipareigojimus, finansinę būklę ir veiklos rezultatus, nenaudojo.

10. INFORMACIJA APIE SUTARTIS SU VERTYBINIŲ POPIERIŲ VIEŠOSIOS APYVARTOS TARPININKAIS

Bendrovė yra pasirašiusi sutartis su AB FMĮ „Finasta“ (Maironio g. 11, Vilnius) dėl Bendrovės išleistų vertybinių popierių apskaitos tvarkymo bei dividendų išmokėjimo akcininkams.

11. EMITENTO ĮSTATINIO KAPITALO STRUKTŪRA

AB „Vilniaus baldai“ įstatinio kapitalo struktūra:

Akcijų rūšis	Akcijų skaičius, vnt.	Nominali vertė, litais	Bendra nominali vertė, litais	Dalis įstatiniame kapitale, proc.
Paprastosios vardinės akcijos	3.886.267	4	15.545.068	100,00

Bendrovės įstatinis kapitalas padalytas į 3.886.267 paprastąsias vardines akcijas. Vienos akcijos nominali vertė 4 litai. Bendrovės akcijos yra nematerialios. Jos fiksuojamos įrašais akcininkų asmeninėse vertybinių popierių sąskaitose. Šios sąskaitos tvarkomos vertybinių popierių rinką reglamentuojančių teisės aktų nustatyta tvarka.

Akcijų suteikiamos teisės ir pareigos

Akcininkai neturi kitų turtinių įsipareigojimų Bendrovei, išskyrus įsipareigojimą nustatyta tvarka apmokėti visas pasirašytas akcijas emisijos kaina.

Jeigu visuotinis akcininkų susirinkimas priima sprendimą padengti Bendrovės nuostolius papildomais akcininkų įnašais, tai akcininkai, balsavę „už“, privalo juos mokėti. Akcininkai, kurie nedalyvavo visuotiniame akcininkų susirinkime arba balsavo prieš tokį sprendimą, turi teisę papildomų įnašų nemokėti.

Akcininkas turi grąžinti Bendrovei dividendą, jeigu jis buvo išmokėtas pažeidžiant Lietuvos Respublikos akcinių bendrovių įstatymo imperatyvias normas ir Bendrovė įrodo, kad akcininkas tai žinojo ar turėjo žinoti.

11. EMITENTO ĮSTATINIO KAPITALO STRUKTŪRA (tęsinys)

Akcijų suteikiamos teisės ir pareigos

Bendrovės akcininkai turi šias turtines ir neturtines teises:

1. gauti Bendrovės pelno dalį (dividendą);
2. gauti Bendrovės lėšų, kai Bendrovės įstatinis kapitalas mažinamas, siekiant akcininkams išmokėti Bendrovės lėšų;
3. nemokamai gauti akcijų, kai įstatinis kapitalas didinamas iš Bendrovės lėšų, išskyrus Lietuvos Respublikos akcinių bendrovių įstatyme nustatytas išimtis;
4. pirmumo teise įsigyti Bendrovės išleidžiamų akcijų ar konvertuojamųjų obligacijų, išskyrus atvejį, kai visuotinis akcininkų susirinkimas Lietuvos Respublikos akcinių bendrovių įstatyme nustatyta tvarka nusprendžia pirmumo teisę visiems akcininkams atšaukti;
5. įstatymų nustatytais būdais skolinti Bendrovei, tačiau Bendrovė, skolindamasi iš savo akcininkų, neturi teisės įkeisti akcininkams savo turto. Bendrovei skolinantis iš akcininko, palūkanos negali viršyti paskolos davėjo gyvenamojoje ar verslo vietoje esančių komercinių bankų vidutinės palūkanų normos, galiojusios paskolos sutarties sudarymo momentu. Tokiu atveju Bendrovei ir akcininkams draudžiama susitarti dėl didesnių palūkanų dydžio;
6. gauti likviduojamos Bendrovės turto dalį;
7. kitas įstatymų nustatytas turtines teises;
8. teises, nurodytas 1-4 punktuose, turi asmenys, kurie buvo Bendrovės akcininkai dešimtos darbo dienos po atitinkamą sprendimą priėmusio visuotinio akcininkų susirinkimo pabaigoje (toliau – teisių apskaitos dienos pabaigoje);
9. dalyvauti visuotiniuose akcininkų susirinkimuose;
10. iš anksto pateikti Bendrovei klausimų, susijusių su visuotinių akcininkų susirinkimų darbotvarkės klausimais;
11. pagal akcijų suteikiamas teises balsuoti visuotiniuose akcininkų susirinkimuose. Kiekviena paprastoji vardinė akcija suteikia akcininkui vieną balsą visuotiniame akcininkų susirinkime, išskyrus Lietuvos Respublikos akcinių bendrovių įstatyme nustatytas išimtis. Teisė balsuoti visuotiniuose akcininkų susirinkimuose gali būti uždrausta ar apribota Lietuvos Respublikos akcinių bendrovių įstatymo ir kitų įstatymų nustatytais atvejais, taip pat, kai ginčijama nuosavybės teisė į akciją;
12. gauti Lietuvos Respublikos akcinių bendrovių įstatyme nurodytą informaciją apie Bendrovę;
13. kreiptis į teismą su ieškiniu, prašydami atlyginti Bendrovei žalą, kuri susidarė dėl Bendrovės vadovo ir valdybos narių pareigų, nustatytų Lietuvos Respublikos akcinių bendrovių įstatyme ir kituose įstatymuose, taip pat Bendrovės įstatuose, nevykdymo ar netinkamo vykdymo, taip pat kitais įstatymų nustatytais atvejais;
14. įgalioti fizinį ar juridinį asmenį atstovauti jam, palaikant santykius su Bendrove ir kitais asmenimis;
15. kitas Lietuvos Respublikos akcinių bendrovių įstatyme, kitų įstatymų ar Bendrovės įstatų nustatytas neturtines teises.

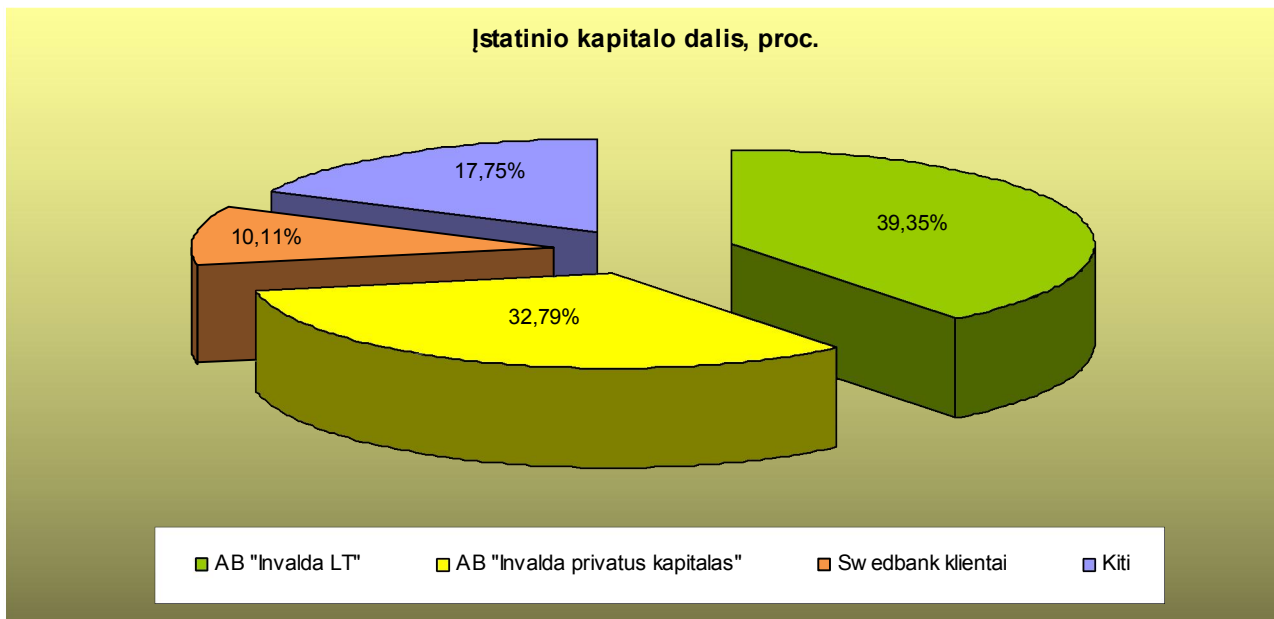
12. AKCININKAI

Bendras akcininkų skaičius 2013 m. birželio 30 d. – 1.301.

Akcininkai, 2013 m. birželio 30 d. nuosavybės teise turėję ar valdę daugiau kaip 5 proc. Bendrovės įstatinio kapitalo:

Įmonių pavadinimai, buveinės adresai, kodai	Nuosavybės teise priklausančių akcijų kiekis, vnt.	Įstatinio kapitalo dalis, proc.	Balsų dalis, proc.
AB „Invalda LT“, į. k. 121304349, Šeimyniškių g. 1 A, Vilnius	1.529.312	39,35	39,35
AB „Invalda privatus kapitalas“, į. k. 303075527, Šeimyniškių g. 1 A, Vilnius	1.274.083	32,79	32,79
Swedbank klientai, į. k. 10060701 Liivalaia 8, 15040 Tallinn, Estonia	392.989	10,11	10,11
- iš jų KJK Fund SICAV-SIF	389.161	10,01	10,01

12. AKCININKAI (tęsinys)



Akcininkų, turinčių specialias kontrolės teises, nėra.

Balsavimo teisių apribojimų nėra.

Bendrovei nėra žinomi akcininkų tarpusavio susitarimai, dėl kurių gali būti ribojamas vertybinių popierių perleidimas ir (arba) balsavimo teisė.

13. DUOMENYS APIE PREKYBĄ EMITENTO VERTYBINIAIS POPIERIAIS REGULIUOJAMOSE RINKOSE

Bendrovės paprastosios vardinės akcijos yra vertybinių popierių biržos AB „NASDAQ OMX Vilnius“ oficialiajame prekybos sąraše.

Pagrindinės akcijų charakteristikos:

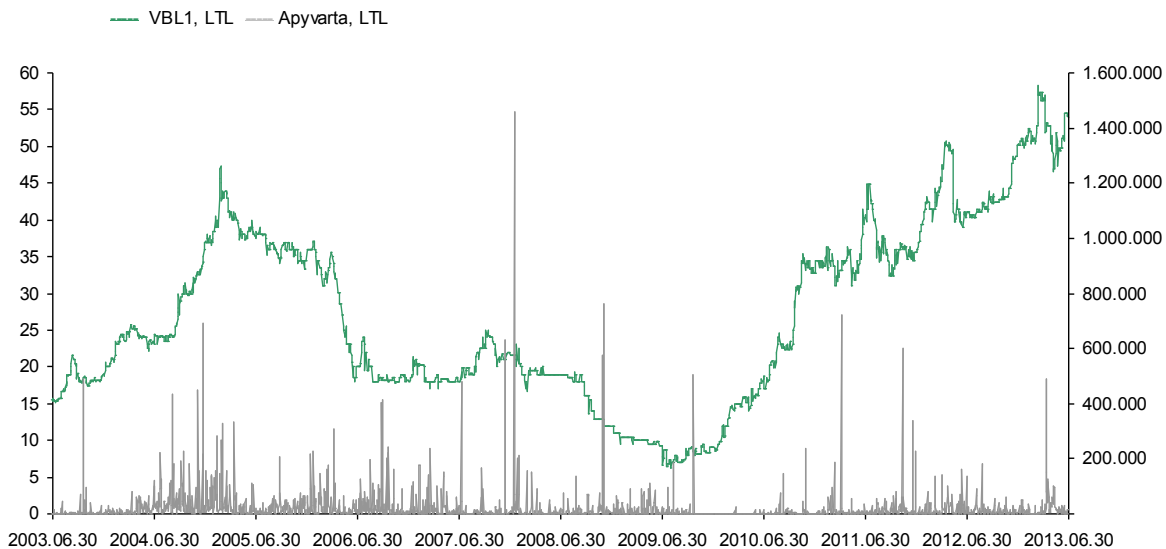
Akcijų rūšis	VP ISIN kodas	Trumpinys	Akcijų skaičius, vnt.	Nominali vertė, Lt	Bendra nominali vertė, litais
Paprastosios vardinės akcijos	LT0000104267	VBL1L	3.886.267	4	15.545.068

Prekyba Bendrovės akcijomis:

	2013 m. I pusmetis, baigiant birželio 30 d.	2012 m. I pusmetis baigiant birželio 30 d.
Akcijų kaina, Lt:		
- atidarymo	50,07	35,56
- aukščiausia	58,35	51,45
- žemiausia	46,61	35,56
- uždarymo	53,86	41,09
- vidutinė	51,93	46,16
Akcijų apyvarta, vnt.	57.989	57.469
Akcijų apyvarta, Lt	3.011.484	2.653.054
Bendras sandorių skaičius, vnt.	884	844
Kapitalizacija, mln. Lt	209,31	159,69

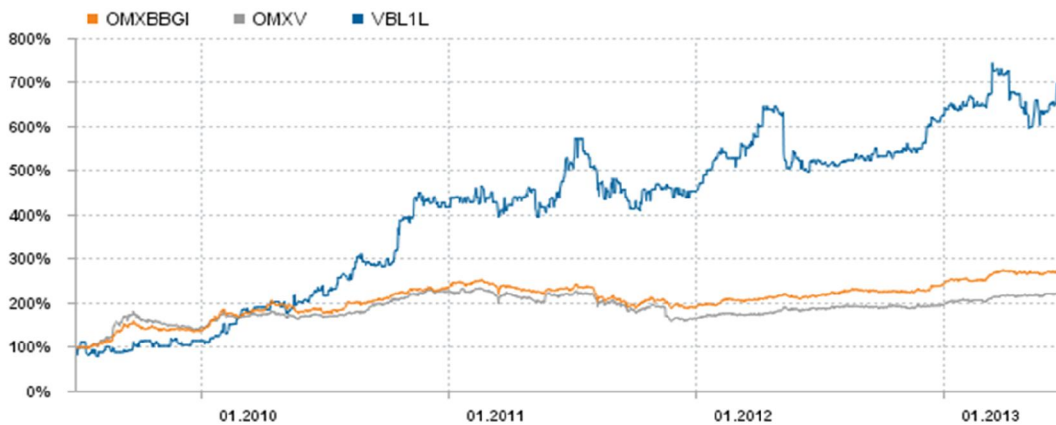
13. DUOMENYS APIE PREKYBĄ EMITENTO VERTYBINIAIS POPIERIAIS REGULIUOJAMOSE RINKOSE (tęsinys)

AB „Vilniaus baldai“ akcijų apyvarta ir kaina nuo 2003 m. pirmojo pusmečio pabaigos:



AB „Vilniaus baldai“ akcijų kainos palyginimas su OMXBBG ir OMXV indeksu nuo 2009 m. pirmojo pusmečio pabaigos:

Baltijos rinkos indeksai



Indeksas/Akcijos	30.06.2009	30.06.2013	+/-%
OMX Baltic Benchmark GI	224,90	616,09	173,94
OMX Vilnius	180,14	403,99	124,26
VBL1L	2,66 EUR	15,60 EUR	485,47

14. EMITENTO ĮSTATŲ PAKEITIMŲ TVARKA

Bendrovės įstatai keičiami visuotinio akcininkų susirinkimo sprendimu, priimtu didesne nei 2/3 balsų dauguma.

15. EMITENTO ORGANAI

Bendrovė turi visuotinį akcininkų susirinkimą, vienasmenį valdymo organą – Bendrovės vadovą (generalinį direktorių) bei kolegialų valdymo organą – valdybą. Stebėtojų taryba Bendrovėje nesudaroma.


Bendrovės valdyba sudaroma iš 3 narių. Ją ketverių metų laikotarpiui renka visuotinis akcininkų susirinkimas. Bendrovės vadovą renka ir atšaukia bei atleidžia iš pareigų, nustato jo atlyginimą, tvirtina pareiginius nuostatus, skatina jį ir skiria nuobaudas Bendrovės valdyba.


Bendrovės valdyba ir administracija:

	Darius Šulnis	
	Pareigos	
	Valdybos narys, išrinktas 2007-04-12, perrinktas 2008-04-29 ir 2012-04-27, kadencijos pabaiga – 2016 m.	
	Darbo patirtis	
	Nuo 2013 m. gegužės mėn. AB „Invalda LT“ prezidentas 2006 – 2011 m. AB „Invalda“ prezidentas 2002 – 2006 m. UAB „Invalda nekilnojamojo turto valdymas“ direktorius 1994 – 2002 m. AB FMĮ „Finasta“ direktorius	
	Dalyvavimas kitų įmonių veikloje	Akcijų ir balsų skaičius
	AB „Invalda LT“ valdybos narys	8,94 % akcijų ir balsų; su kartu veikiančiais asmenimis 90,15 % balsų
	AB „Invaldos nekilnojamojo turto fondas“ valdybos narys	-
	UAB „Litagra“ valdybos narys	-
	UAB „Cedus Invest“ valdybos narys	-
	UAB BAIP grupė valdybos narys	-
	UAB „Inreal pastatų priežiūra“ valdybos narys	-
	SIA „Dommo“ (Latvija) stebėtojų tarybos pirmininkas	-
	SIA „Burusala“ (Latvija) stebėtojų tarybos pirmininkas	-
	UAB „Lucrum investicija“	100 %
	UAB „Golfas“	31 %
	Dalyvavimas AB „Vilniaus baldai“ įstatiniame kapitale	0,28 %


15. EMITENTO ORGANAI (tęsinys)


Bendrovės valdyba ir administracija (tęsinys):

	Vytautas Bučas	
	Pareigos	
	Valdybos pirmininkas, išrinktas 2007-04-12, perrinktas 2008-04-29 ir 2012-04-27, kadencijos pabaiga – 2016 m.	
	Darbo patirtis	
	Nuo 2013 m. gegužės mėn. AB „Invalda privatus kapitalas“ patarėjas, valdybos pirmininkas 2006 – 2013 m. gegužės mėn. AB „Invalda“ patarėjas, valdybos narys (valdybos pirmininkas nuo 2007 m. gegužės mėn. iki 2013 m. gegužės mėn.) 2006 – 2007 m. AB „Invaldos nekilnojamojo turto fondas“ direktorius 2000 – 2006 m. AB „SEB bankas“ valdybos narys, prezidento pavaduotojas, finansų tarnybos direktorius, IT tarnybos direktorius 1992 – 2000 m. UAB „Arthur Andersen“ vyr. auditorius, vyr. vadybininkas, vadybininkas	
	Dalyvavimas kitų įmonių veikloje	Akcijų ir balsų skaičius
	AB „Invalda privatus kapitalas“ valdybos pirmininkas	39,63 % akcijų ir balsų
	AB „Invaldos nekilnojamojo turto fondas“ valdybos pirmininkas (iki 2013-05-30)	-
	UAB „Inreal pastatų priežiūra“ valdybos narys (iki 2013-05-30)	-
	UAB BAIP grupė valdybos pirmininkas (iki 2013-05-31)	-
UAB „Cedus Invest“ valdybos narys	-	
UAB „Litagra“ valdybos narys	-	

	Dalius Kaziūnas	
	Pareigos	
	Valdybos narys, išrinktas 2010-04-29, perrinktas 2012-04-27, kadencijos pabaiga – 2016 m.	
	Darbo patirtis	
	Nuo 2013 m. gegužės mėn. AB „Invalda privatus kapitalas“ direktorius 2012 – 2013 m. gegužės mėn. AB „Invalda“ prezidentas (valdybos narys iki 2012-04-30) 2008 – 2011 AB „Invalda“ valdybos narys, patarėjas 2008 – 2009 m. AB bankas „Finasta“ generalinis direktorius 1996 – 2008 m. vasario mėn. AB FMĮ „Finasta“ direktorius, finansų makleris, finansų maklerio asistentas	
	Dalyvavimas kitų įmonių veikloje	Akcijų ir balsų skaičius
	AB „Invalda privatus kapitalas“ direktorius	0,60 % akcijų ir balsų
	UAB „Ineturas“ valdybos narys	-
	UAB „Inreal pastatų priežiūra“ valdybos narys (iki 2013-05-17)	-
	UAB „Kelio ženklai“ valdybos narys (iki 2013-05-30)	-
UAB BAIP grupė valdybos narys (iki 2013-05-31)	-	
UAB „Invetex“ valdybos narys	-	
UAB „Jurita“ valdybos narys (iki 2013-05-30)	-	
UAB „Lauko gėlininkystės bandymų stotis“ valdybos pirmininkas	-	
AB „Vemitas“ stebėtojų tarybos narys	-	
UAB „Cedus Invest“ valdybos narys	-	
UAB „Litagra“ valdybos narys	-	
AB „Invalda LT“	0,60%	

Bendrovės valdyba ir administracija (tęsinys):

	Aidas Mackevičius	
	Pareigos	
	Generalinis direktorius nuo 2010-07-01	
	Darbo patirtis	
	2008 – 2009 m. UAB „AG group“ generalinis direktorius	
	2004 – 2008 m. UAB „Palink“ generalinis direktorius	
	1999 – 2004 m. UAB „Palink“ finansų direktorius	
	Dalyvavimas kitų įmonių veikloje	Akcijų ir balsų skaičius
	-	-

	Aušra Kibirkštienė	
	Pareigos	
	Vyriausioji finansininkė nuo 2008-08-18	
	Darbo patirtis	
	2001 – 2008 m. UAB „Litesko“ apskaitos sistemos Navision priežiūros vadovė	
	2005 – 2008 m. UAB „Druskininkų dujos“ vyriausioji buhalterė	
	1996 – 2001 m. UAB „Bitė Lietuva“ buhalterė	
	Dalyvavimas kitų įmonių veikloje	Akcijų ir balsų skaičius
	-	-

Bendrovės generalinis direktorius ir vyriausioji finansininkė yra laikomi pagrindine Bendrovės vadovybe. 2013 m. pirmąjį pusmetį vadovybės darbo užmokestis vidutiniškai per mėnesį sudarė 46,92 tūkst. litų (2012 m. pirmąjį pusmetį – 42,33 tūkst. litų). Bendrovė valdybos nariams darbo užmokesčio nemoka. 2012 m. Bendrovė valdybos nariams išmokėjo 3.000 tūkst. litų metinių išmokų (tantįmų).

Bendrovės vadovybės darbo užmokestis, tūkst. Lt:

	2013 m. I pusmetis, baigiant birželio 30 d.	2012 m. I pusmetis, baigiant birželio 30 d.
Darbo užmokestis	430	388
Socialinio draudimo įmokos	133	120
Iš viso	563	508

Per 2013 m. šešis mėnesius Bendrovė valdybos nariams, Bendrovės vadovui, vyriausiajai finansininkei turto neperleido, taip pat nesuteikė garantijų ir laidavimų, kuriais būtų užtikrintas jų prievolių įvykdymas.

16. REIKŠMINGI SUSITARIMAI, KURIŲ ŠALIS YRA BENDROVĖ IR KURIE ĮSIGALIOTŲ, PASIKEISTŲ AR NUTRŪKTŲ, PASIKEITUS EMITENTO KONTROLEI

Per 2013 m. šešis mėnesius reikšmingų susitarimų, kurių šalis yra Bendrovė ir kurie įsigalioję, pasikeistų ar nutrūktų, pasikeitus emitento kontrolei, nesudaryta. Taip pat per 2013 m. šešis mėnesius nebuvo sudaryta tarp Bendrovės ir jos organų narių, darbuotojų susitarimų, numatančių kompensacijas, jei jie atsistatydintų arba būtų atleisti be pagrįstos priežasties arba jų darbas baigtųsi dėl emitento kontrolės pasikeitimo.

17. SUSIJUSIŲ ŠALIŲ SANDORIAI

Šalys yra laikomos susijusiomis, kai viena šalis turi galimybę kontroliuoti kitą arba gali daryti reikšmingą įtaką kitai šaliai priimant finansinius ir veiklos sprendimus. Bendrovės susijusios šalys 2013 m. birželio 30 d. buvo: UAB „ARI-LUX“ (dukterinė įmonė), AB „Invalda LT“ (akcininkas) ir AB „Invalda privatus kapitalas“ (akcininkas) bei visos šių bendrovių kontroliuojamos įmonės (2012 m. gruodžio 31 d. buvo: UAB „ARI-LUX“ (dukterinė įmonė), AB „Invalda“ (kontroliuojantis akcininkas) bei visos AB „Invalda“ kontroliuojamos įmonės). Grupės susijusios šalys, su kuriomis buvo vykdomi sandoriai 2013 m. pirmąjį pusmetį ir 2012 m. pirmąjį pusmetį, bei susiję likučiai 2013 m. birželio 30 d. ir 2012 m. gruodžio 31 d. yra atskleisti 2013 m. šešių mėnesių Grupės ir Bendrovės tarpinių sutrumpintų finansinių ataskaitų rinkinyje, aiškinamajame rašte (23 pastaba).

18. DUOMENYS APIE VIEŠAI SKELBTA INFORMACIJA

Su AB „Vilniaus baldai“ 2013 m. pirmąjį pusmetį viešai skelbta informacija galima susipažinti Bendrovės internetiniame tinklalapyje www.vilniausbaldai.lt.

2013 m. pirmąjį pusmetį Bendrovės skelbtos informacijos santrauka:

Paskelbimo data	Trumpas pranešimo apibūdinimas
2013-02-04	Investuotojo kalendorius 2013 m.
2013-02-11	AB „Vilniaus baldai“ investavo virš 12 mln. litų į naujus įrenginius
2013-02-13	Pranešimas dėl galimo pagrindinio akcininko pasikeitimo
2013-02-18	2012 m. sausio - gruodžio mėn. pardavimai ir veiklos rezultatas
2013-02-18	Neaudituotas sutrumpintų tarpinių konsoliduotųjų finansinių ataskaitų rinkinys už 2012 m. dvylika mėnesių
2013-02-18	AB „Vilniaus baldai“ 2012 metų pardavimai sudarė 230,141 mln. litų, grynas pelnas – 26,835 mln. litų
2013-02-18	AB „Vilniaus baldai“ 2012 metų audituota metinė informacija
2013-04-08	AB „Vilniaus baldai“ eilinio visuotinio akcininkų susirinkimo sušaukimas
2013-04-08	AB „Vilniaus baldai“ eilinio visuotinio akcininkų susirinkimo sprendimų projektai
2013-04-08	AB „Vilniaus baldai“ valdyba akcininkų susirinkimą šaukia balandžio 30 dieną
2013-04-23	AB „Vilniaus baldai“ 2013 m. sausio - kovo mėn. pardavimai ir veiklos rezultatas
2013-04-23	AB „Vilniaus baldai“ 2013 m. trijų mėnesių neaudituotas sutrumpintų tarpinių konsoliduotųjų finansinių ataskaitų rinkinys
2013-04-30	AB „Vilniaus baldai“ 2013 m. balandžio 30 d. eilinio visuotinio akcininkų susirinkimo sprendimai
2013-04-30	AB „Vilniaus baldai“ 2012 metų metinė informacija
2013-06-05	AB „Vilniaus baldai“ pranešimai apie balsavimo teisių įgijimą ir netekimą
2013-06-05	Dėl ketinimo skelbti oficialų siūlymą
2013-06-05	Valdybos priimti sprendimai

Generalinis direktorius

Aidas Mackevičius

Finansinės padėties ataskaitos

Pastabos	Grupė		Bendrovė		
	2013 m. birželio 30 d.	2012 m. gruodžio 31 d.	2013 m. birželio 30 d.	2012 m. gruodžio 31 d.	
TURTAS					
Ilgalaikis turtas					
Ilgalaikis nematerialusis turtas	6	141	57	141	57
Ilgalaikis materialusis turtas	7				
Žemė ir pastatai		12.324	12.652	12.324	12.652
Mašinos ir įrengimai		26.512	22.848	26.511	22.847
Transporto priemonės		461	502	461	502
Kitas ilgalaikis materialusis turtas		1.633	2.606	1.628	2.601
Ilgalaikio materialiojo turto iš viso		40.930	38.608	40.924	38.602
Ilgalaikis finansinis turtas					
Investicijos į dukterines įmones		-	-	17	17
Ilgalaikio finansinio turto iš viso		-	-	17	17
Atidėtojo pelno mokesčio turtas		147	165	147	165
Ilgalaikio turto iš viso		41.218	38.830	41.229	38.841
Trumpalaikis turtas					
Atsargos	8	19.592	18.417	19.592	18.417
Per vienerius metus gautinos sumos					
Iš pirkėjų gautinos sumos		12.438	12.421	12.438	12.421
Terminuoti indėliai	10	7.963	21.377	7.963	21.377
Išankstiniai apmokėjimai		377	146	376	145
Iš anksto sumokėtas pelno mokestis		1.760	1.302	1.760	1.302
Kitos gautinos sumos	9	1.954	2.839	1.901	2.799
Per vienerius metus gautinų sumų iš viso		24.492	38.085	24.438	38.044
Pinigai ir pinigų ekvivalentai	10	15.007	3.171	14.988	3.117
Trumpalaikio turto iš viso		59.091	59.673	59.018	59.578
Turto iš viso		100.309	98.503	100.247	98.419

(tęsinys kitame puslapyje)

27 - 42 puslapiuose pateiktas aiškinamasis raštas yra neatskiriama šių tarpinių sutrumpintų finansinių ataskaitų dalis.

Finansinės padėties ataskaitos (tęsinys)

	Pastabos	Grupė		Bendrovė	
		2013 m. birželio 30 d.	2012 m. gruodžio 31 d.	2013 m. birželio 30 d.	2012 m. gruodžio 31 d.
NUOSAVAS KAPITALAS IR ĮSIPAREIGIJIMAI					
Nuosavas kapitalas					
Įstatinis kapitalas	1	15.545	15.545	15.545	15.545
Privalomasis rezervas	11	1.554	1.554	1.554	1.554
Rezervas savų akcijų supirkimui	11	25.000	25.000	25.000	25.000
Nepaskirstytasis pelnas		35.156	29.909	35.155	29.857
Nuosavo kapitalo iš viso		77.255	72.008	77.254	71.956
Mokėtinos sumos ir įsipareigojimai					
Po vienerių metų mokėtinos sumos ir įsipareigojimai					
Finansinės skolos	12	253	280	253	280
Atidėjiniai darbuotojų išmokoms	14	1.673	1.673	1.673	1.673
Po vienerių metų mokėtinų sumų ir įsipareigojimų iš viso		1.926	1.953	1.926	1.953
Per vienerius metus mokėtinos sumos ir įsipareigojimai					
Finansinių skolų einamųjų metų dalis	12	54	53	54	53
Prekybos skolos	13	14.112	17.188	14.139	17.236
Mokėtinas pelno mokestis		-	-	-	-
Kitos trumpalaikės mokėtinos sumos ir sukaupti įsipareigojimai	15	6.962	7.301	6.874	7.221
Per vienerius metus mokėtinų sumų ir įsipareigojimų iš viso		21.128	24.542	21.067	24.510
Įsipareigojimų iš viso		23.054	26.495	22.993	26.463
Nuosavo kapitalo ir įsipareigojimų iš viso		100.309	98.503	100.247	98.419

27 - 42 puslapiuose pateiktas aiškinamasis raštas yra neatskiriama šių tarpinių sutrumpintų finansinių ataskaitų dalis.

Generalinis direktorius	Aidas Mackevičius	2013 m. liepos 31 d.
Vyriausioji finansininkė	Aušra Kibirkštienė	2013 m. liepos 31 d.

Bendrujų pajamų ataskaitos

		Grupė		Bendrovė	
		2013 m. I pusmetis, baigiant Pastabos birželio 30 d.	2012 m. I pusmetis, baigiant birželio 30 d.	2013 m. I pusmetis, baigiant birželio 30 d.	2012 m. I pusmetis, baigiant birželio 30 d.
Pardavimo pajamos	5,16	68.321	115.398	68.321	115.398
Pardavimo savikaina	17	(58.735)	(94.431)	(58.774)	(94.532)
Bendrasis pelnas		9.586	20.967	9.547	20.866
Veiklos sąnaudos	18	(4.569)	(8.742)	(4.483)	(8.661)
Kitos veiklos pajamos	19	1.160	732	1.164	736
Kitos veiklos sąnaudos	19	(537)	(485)	(537)	(485)
Veiklos pelnas		5.640	12.472	5.691	12.456
Finansinės veiklos pajamos	20	74	423	74	423
Finansinės veiklos sąnaudos	20	(19)	(63)	(19)	(63)
Finansinės veiklos rezultatas		55	360	55	360
Pelnas prieš apmokestinimą		5.695	12.832	5.746	12.816
Pelno mokestis	21	(448)	(1.974)	(448)	(1.974)
Grynasis ataskaitinio laikotarpio pelnas		5.247	10.858	5.298	10.842
Kitos bendrosios pajamos		-	-	-	-
Ataskaitinio laikotarpio bendrosios pajamos iš viso		5.247	10.858	5.298	10.842
Priskirtina Bendrovės akcininkams:					
Grynasis pelnas		5.247	10.858	5.298	10.842
Bendrosios pajamos iš viso		5.247	10.858	5.298	10.842
Paprastasis ir sumažintas vienai akcijai tenkantis pelnas (litas)	22	1,35	2,79	1,36	2,79

27 - 42 puslapiuose pateiktas aiškinamasis raštas yra neatskiriama šių tarpinių sutrumpintų finansinių ataskaitų dalis.

Generalinis direktorius	Aidas Mackevičius	2013 m. liepos 31 d.
Vyriausioji finansininkė	Aušra Kibirskienė	2013 m. liepos 31 d.

Bendrujų pajamų ataskaitos (tęsinys)

	Pastabos	Grupė		Bendrovė	
		2013 m. II ketvirtis, baigiant birželio 30 d.	2012 m. II ketvirtis, baigiant birželio 30 d.	2013 m. II ketvirtis, baigiant birželio 30 d.	2012 m. II ketvirtis, baigiant birželio 30 d.
Pardavimo pajamos	5,16	33.186	56.897	33.186	56.897
Pardavimo savikaina	17	(29.448)	(45.612)	(29.511)	(45.638)
Bendrasis pelnas		3.738	11.285	3.675	11.259
Veiklos sąnaudos	18	(2.238)	(5.822)	(2.194)	(5.782)
Kitos veiklos pajamos	19	682	314	684	316
Kitos veiklos sąnaudos	19	(263)	(243)	(263)	(243)
Veiklos pelnas		1.919	5.534	1.902	5.550
Finansinės veiklos pajamos	20	30	126	30	126
Finansinės veiklos sąnaudos	20	(10)	(24)	(10)	(24)
Finansinės veiklos rezultatas		20	102	20	102
Pelnas prieš apmokestinimą		1.939	5.636	1.922	5.652
Pelno mokestis	21	123	(896)	123	(896)
Grynasis ataskaitinio laikotarpio pelnas		2.062	4.740	2.045	4.756
Kitos bendrosios pajamos		-	-	-	-
Ataskaitinio laikotarpio bendrosios pajamos iš viso		2.062	4.740	2.045	4.756
Priskirtina Bendrovės akcininkams:					
Grynasis pelnas		2.062	4.740	2.045	4.756
Bendrosios pajamos iš viso		2.062	4.740	2.045	4.756
Paprastasis ir sumažintas vienai akcijai tenkantis pelnas (litas)	22	0,53	1,22	0,53	1,22

27 - 42 puslapiuose pateiktas aiškinamasis raštas yra neatskiriama šių tarpinių sutrumpintų finansinių ataskaitų dalis.

Generalinis direktorius	Aidas Mackevičius	2013 m. liepos 31 d.
Vyriausioji finansininkė	Aušra Kibirkštienė	2013 m. liepos 31 d.

Nuosavo kapitalo pokyčių ataskaitos

Grupė	Priskirtina Bendrovės akcininkams					Iš viso
	Pastabos	Išstatinis kapitalas	Rezervas savų akcijų supirkimui	Privalomasis rezervas	Nepaskirstytasis pelnas	
2011 m. gruodžio 31 d. likutis		15.545	25.000	1.554	41.937	84.036
Grynasis ataskaitinio laikotarpio pelnas		-	-	-	10.858	10.858
Bendrųjų pajamų iš viso		-	-	-	10.858	10.858
Operacijos su savininkais						
Paskelbti dividendai		-	-	-	(38.863)	(38.863)
Iš viso operacijų su savininkais		-	-	-	(38.863)	(38.863)
2012 m. birželio 30 d. likutis		15.545	25.000	1.554	13.932	56.031
2012 m. gruodžio 31 d. likutis		15.545	25.000	1.554	29.909	72.008
Grynasis ataskaitinio laikotarpio pelnas		-	-	-	5.247	5.247
Bendrųjų pajamų iš viso		-	-	-	5.247	5.247
2013 m. birželio 30 d. likutis		15.545	25.000	1.554	35.156	77.255
Bendrovė						
2011 m. gruodžio 31 d. likutis		15.545	25.000	1.554	41.896	83.995
Grynasis ataskaitinio laikotarpio pelnas		-	-	-	10.842	10.842
Bendrųjų pajamų iš viso		-	-	-	10.842	10.842
Operacijos su savininkais						
Paskelbti dividendai		-	-	-	(38.863)	(38.863)
Iš viso operacijų su savininkais		-	-	-	(38.863)	(38.863)
2012 m. birželio 30 d. likutis		15.545	25.000	1.554	13.875	55.974
2012 m. gruodžio 31 d. likutis		15.545	25.000	1.554	29.857	71.956
Grynasis ataskaitinio laikotarpio pelnas		-	-	-	5.298	5.298
Bendrųjų pajamų iš viso		-	-	-	5.298	5.298
2013 m. birželio 30 d. likutis		15.545	25.000	1.554	35.155	77.254

27 - 42 puslapiuose pateiktas aiškinamasis raštas yra neatskiriama šių tarpinių sutrumpintų finansinių ataskaitų dalis.

Generalinis direktorius _____ Aidas Mackevičius _____ 2013 m. liepos 31 d.
 Vyriausioji finansininkė _____ Aušra Kibirsktienė _____ 2013 m. liepos 31 d..

Pinigų srautų ataskaitos

	Grupė		Bendrovė	
	2013 m. I pusmetis, baigiant birželio 30 d.	2012 m. I pusmetis, baigiant birželio 30 d.	2013 m. I pusmetis, baigiant birželio 30 d.	2012 m. I pusmetis, baigiant birželio 30 d.
Pagrindinės veiklos pinigų srautai				
Pelnas už metus	5.695	12.832	5.746	12.816
Koregavimai:				
Nusidėvėjimas ir amortizacija	2.499	2.926	2.497	2.925
Atidėjinių darbuotojų išmokoms pasikeitimas	-	-	-	-
Rezultatas iš ilgalaikio turto perleidimo	(6)	(26)	(6)	(26)
Ilgalaikio turto nurašymas	7	9	7	9
Atsargų vertės sumažėjimo pasikeitimas	(80)	(71)	(80)	(71)
Palūkanų sąnaudos (pajamos)	(59)	(364)	(59)	(364)
Kita	-	-	-	-
	8.056	15.306	8.105	15.289
Apyvartinio kapitalo pasikeitimai:				
Atsargų (padidėjimas) sumažėjimas	(1.095)	68	(1.095)	68
Išankstinių apmokėjimų (padidėjimas) sumažėjimas	(231)	(177)	(231)	(177)
Iš pirkėjų gautinų sumų (padidėjimas) sumažėjimas	(17)	(4.377)	(17)	(4.377)
Kitų gautinų sumų padidėjimas	(3)	(2.453)	10	(2.418)
Prekybos skolų padidėjimas (sumažėjimas)	(3.076)	(1.593)	(3.097)	(1.526)
Kitų trumpalaikių mokėtinų sumų ir įsipareigojimų sumažėjimas	(291)	(470)	(299)	(550)
Pagrindinės veiklos pinigų srautai	3.343	6.304	3.376	6.309
(Sumokėtas) pelno mokestis	-	-	-	-
Grynieji pagrindinės veiklos pinigų srautai	3.343	6.304	3.376	6.309
Investicinės veiklos pinigų srautai				
Susijusiai šaliai suteiktos paskolos	(4.185)	-	(4.185)	-
Susijusios šalies grąžintos paskolos	4.185	-	4.185	-
Gautos palūkanos	94	696	94	696
Ilgalaikio materialiojo ir nematerialiojo turto įsigijimas	(4.912)	(4.393)	(4.910)	(4.392)
Pajamos iš ilgalaikio turto pardavimo	6	97	6	97
Pervedimas (l) iš terminuotų indėlių	13.383	37.107	13.383	37.107
Grynieji investicinės veiklos pinigų srautai	8.571	33.507	8.573	33.508

(tęsinys kitame puslapyje)

27 - 42 puslapiuose pateiktas aiškinamasis raštas yra neatskiriama šių tarpinių sutrumpintų finansinių ataskaitų dalis.

Pinigų srautų ataskaitos (tęsinys)

	Grupė		Bendrovė	
	2013 m. I pusmetis, baigiant birželio 30 d.	2012 m. I pusmetis, baigiant birželio 30 d.	2013 m. I pusmetis, baigiant birželio 30 d.	2012 m. I pusmetis, baigiant birželio 30 d.
Finansinės veiklos pinigų srautai				
Iš susijusios šalies gautos paskolos	332	1.550	332	1.550
Susijusiai šaliai gražintos paskolos	(332)	(1.550)	(332)	(1.550)
Gražintos paskolos ir finansinio lizingo mokėjimai	(26)	(647)	(26)	(647)
Išmokėti dividendai	(48)	(37.800)	(48)	(37.800)
Sumokėtos palūkanos	(4)	(19)	(4)	(19)
Grynieji finansinės veiklos pinigų srautai	(78)	(38.466)	(78)	(38.466)
Grynasis pinigų srautų padidėjimas (sumažėjimas)	11.836	1.345	11.871	1.351
Pinigai ir pinigų ekvivalentai laikotarpio pradžioje	3.171	1.906	3.117	1.816
Pinigai ir pinigų ekvivalentai laikotarpio pabaigoje	15.007	3.251	14.988	3.167

27 - 42 puslapiuose pateiktas aiškinamasis raštas yra neatskiriama šių tarpinių sutrumpintų finansinių ataskaitų dalis.

Generalinis direktorius	Aidas Mackevičius	2013 m. liepos 31 d.
Vyriausioji finansininkė	Aušra Kibirkštienė	2013 m. liepos 31 d.

Tarpinių sutrumpintų finansinių ataskaitų rinkinio aiškinamasis raštas

1 Bendroji informacija

AB „Vilniaus baldai“ (toliau – Bendrovė) yra Lietuvos Respublikoje registruota akcinė bendrovė. Jos buveinė yra adresu Savanorių pr. 178B, Vilnius, LT-03154, Lietuva.

Bendrovė užsiima baldų gamyba ir prekyba. Bendrovė įregistruota 1993 m. vasario 9 d., jos akcijomis prekiaujama akcinės bendrovės „NASDAQ OMX Vilnius“ Oficialiajame prekybos sąraše.

2013 m. birželio 30 d. ir 2012 m. gruodžio 31 d. Grupės ir Bendrovės akcininkai buvo:

	2013 m. birželio 30 d.		2012 m. gruodžio 31 d.	
	Turimų balsų skaičius	Balsų dalis proc.	Turimų balsų skaičius	Balsų dalis proc.
AB „Invalda LT“	1.529.312	39,35	2.803.395	72,14
AB „Invalda privatus kapitalas“	1.274.083	32,79	-	-
AS „Swedbank“ klientai (Estija)	392.989	10,11	398.030	10,24
- iš jų KJK Fund SICAV-SIF	389.161	10,01	389.161	10,01
Kiti smulkūs akcininkai	689.883	17,75	684.842	17,62
Iš viso	3.886.267	100,00	3.886.267	100,00

2013 m. gegužės mėn. pabaigoje nuo pagrindinio AB „Vilniaus baldai“ akcininko AB „Invalda“, kuriai priklausė 72,14 proc. akcijų ir balsų Bendrovės įstatiniame kapitale, atskirta turto dalis, kurios pagrindu įsteigta nauja AB „Invalda privatus kapitalas“. Po atskyrimo toliau veikianti akcinė bendrovė „Invalda“ pakeitė pavadinimą į akcinė bendrovė „Invalda LT“ ir valdo 39,35 proc. Bendrovės įstatinio kapitalo, o akcinė bendrovė „Invalda privatus kapitalas“ – 32,79 proc.

Šios tarpinės sutrumpintos finansinės ataskaitos apima Grupės konsoliduotąsias ir Bendrovės atskiras ataskaitas.

Bendrovės vadovybė patvirtino šias tarpines sutrumpintas finansines ataskaitas 2013 m. liepos 31 d. Bendrovės akcininkai turi teisę arba patvirtinti šias finansines ataskaitas, arba nepatvirtinti jų ir reikalauti naujų finansinių ataskaitų parengimo.

2 Atskaitomybės parengimo pagrindas

Šios 2013 m. šešių mėn. tarpinės sutrumpintos finansinės ataskaitos parengtos remiantis TAS 34 „Tarpinė finansinė atskaitomybė“.

Tarpinės sutrumpintos finansinės ataskaitos neapima visų atskleidimų, reikalaujamų metinėse finansinėse ataskaitose, todėl turėtų būti skaitomos kartu su Grupės ir Bendrovės 2012 m. gruodžio 31 d. metinėmis finansinėmis ataskaitomis.

3 Apskaitos politika

Tarpinėms sutrumpintoms finansinėms ataskaitoms taikoma ta pati apskaitos politika ir tie patys skaičiavimo metodai, kaip ir 2012 m. gruodžio 31 d. Grupės ir Bendrovės metinėse finansinėse ataskaitose, išskyrus pelno mokesčio sąnaudas, kurios pripažįstamos kiekvieną tarpinį laikotarpį, remiantis laukiamu visų finansinių metų geriausiu vidutinio svertinio pelno mokesčio vidurkiu apskaičiavimu, bei išskyrus naujų standartų ir interpretacijų, privalomų taikyti nuo 2013 m. sausio 1 d., įgyvendinimą. Šie pakeitimai aprašomi žemiau.

1 TAS pakeitimas „Finansinių ataskaitų pateikimas – kitų bendrųjų pajamų komponentų pateikimas“

Šiuo pakeitimu pakeistas kitų bendrųjų pajamų komponentų atskleidimas. Šis pakeitimas reikalauja, kad ūkio subjektai bendrųjų pajamų komponentus atskirtų į dvi grupes, atsižvelgiant į tai, ar ateityje jie gali būti perklasifikuojami į pelną ar nuostolius, ar ne. 1-ojo TAS siūlomas pavadinimas pakeistas į „Pelno ar nuostolių ir kitų bendrųjų pajamų ataskaita“. Dėl šio Standarto pakeitimo pasikeičia finansinių ataskaitų pateikimas, tačiau tai neturi įtakos Grupės ir Bendrovės finansinei būklei ir veiklos rezultatams.

19 TAS pakeitimas „Išmokos darbuotojams“

Pakeitimas reikšmingai pakeitė nustatytų išmokų pensijų sąnaudų ir išėitinių išmokų pripažinimą ir vertinimą, taip pat informacijos apie visas išmokas darbuotojams atskleidimą. Standartas reikalauja pripažinti visus grynujų nustatytų išmokų įsipareigojimų (turto) pokyčius tada, kai jie atsiranda tokia tvarka: (I) paslaugų savikainą ir grynąsias palūkanas pelno ar nuostolių straipsnyje; ir (II) perkainojimus kitų bendrųjų pajamų straipsnyje. Grupė turės pripažinti visą aktuarinį pelną ir nuostolius kitose bendrosiose pajamose, o ne pelne ar nuostoliuose, kaip tai daro dabar, bei pateikti pelno (nuostolių) ataskaitoje paslaugų savikainą ir grynąsias palūkanas atskirose eilutėse. Šis pakeitimas neturėjo įtakos Grupės ir Bendrovės 2013 m. šešių mėn. finansinėms ataskaitoms.

12 TAS pakeitimas „Atidėtasis pelno mokestis – pagrindinio turto atgavimas“

Šiame pakeitime numatyta paneigiama prielaida, kad investicinio turto, apskaitomo tikrąja verte, atgavimas įmanomas tik jį pardavus. Ši prielaida gali būti paneigta, jeigu investicinis turtas laikomas tokiame verslo modelyje, kurio tikslas – sunaudoti iš esmės visą investicinio turto teikiamą ekonominę naudą per laikotarpį, o ne jį pardavus. Į 12-ąjį TAS buvo perkeltas 21-asis NAK „Pelno mokesčiai – perkainoto turto, kuriam netaikomi nusidėvėjimo atskaitymai, atgavimas“, kuris nagrinėja panašius klausimus, susijusius su 16-ajame TAS „Ilgalaikis materialusis turtas“ aprašytu nenudėvimo turto vertinimu naudojant perkainojimo modelį, į 12-ojo TAS apimtį neįtraukiant investicinio turto, vertinamo tikrąja verte. Šis pakeitimas neturėjo įtakos Grupės ir Bendrovės 2013 m. šešių mėn. finansinėms ataskaitoms.

13 TFAS „Tikrosios vertės nustatymas“

Standartu siekiama nuoseklumo ir paprastumo, pateikiant tikslų tikrosios vertės apibrėžimą ir apibendrintą tikrosios vertės nustatymo būdą bei atskleidimo reikalavimus, taikytinus visuose TFAS. Šis pakeitimas neturėjo įtakos Grupės ir Bendrovės 2013 m. šešių mėn. finansinėms ataskaitoms.

7 TFAS pakeitimas „Finansinės priemonės. Atskleidimai – finansinio turto ir finansinių įsipareigojimų sudengimas“

Šis pakeitimas reikalauja atskleisti informaciją, kuri leis ūkio subjekto finansinių ataskaitų skaitytojui įvertinti sudengimo sutarčių, tarp jų ir užskaitymo teisių, poveikį ar galimą poveikį. Šis pakeitimas turės įtakos informacijos atskleidimams, tačiau neturės jokios įtakos finansinių priemonių vertinimui ir pripažinimui. Šis pakeitimas neturėjo įtakos Grupės ir Bendrovės 2013 m. šešių mėn. finansinėms ataskaitoms.

TFAS patobulinimai (paskelbti 2012 m. gegužę)

TFAS patobulinimai apima penkių standartų pakeitimus:

– 1 TFAS „Tarpautinių finansinės atskaitomybės standartų taikymas pirmą kartą“ pakeitimo tikslas: (I) išaiškinti, kad ūkio subjektas, kuris po pertraukos vėl pradėjo rengti finansines ataskaitas pagal TFAS, gali arba pakartotinai taikyti 1-ąjį TFAS, arba visus TFAS retrospektyviai, tarytum jis niekada nebūtu nustojęs jų taikyti; ir (II) įtraukti 23-iojo TAS „Skolinimosi išlaidos“ retrospektyvaus taikymo išimtį pirmą kartą TFAS taikantiems ūkio subjektams.

– 1-ojo TAS „Finansinių ataskaitų pateikimas“ pakeitimo tikslas – išaiškinti, kad aiškinamojo rašto pastabos nėra būtinos trečiajam balansui pagrįsti, kuris pateiktas praėjusio laikotarpio pradžioje, jeigu jis pateikiamas dėl to, kad jam reikšmingos įtakos turėjo retrospektyvus duomenų koregavimas, apskaitos politikų principų pasikeitimai ar perklasifikavimai pateikimo tikslams, tačiau aiškinamąjį raštą būtina pateikti, jeigu ūkio subjektas savo noru nusprendžia pateikti papildomas palyginamąsias ataskaitas.

3 Apskaitos politika (tęsinys)

– 16-ojo TAS „Nekilnojamasis turtas, įranga ir įrengimai“ tikslas – išaiškinti, kad aptarnavimo įranga, naudojama ilgiau negu vieną laikotarpį, priskiriama ilgalaikio materialiojo turto grupei, o ne atsargoms.

– 32-ojo TAS „Finansinės priemonės. Pateikimas“ pakeitimo tikslas – išaiškinti, kad tam tikras mokestinis poveikis, susijęs su išmokėjimais akcininkams, turėtų būti apskaitomas pelno (nuostolių) ataskaitoje, kaip tai visada buvo reikalaujama daryti pagal 12-ąjį TAS.

– 34-ojo TAS „Tarpinė finansinė atskaitomybė“ pakeitimo tikslas – suderinti jo reikalavimus su 8-ojo TFAS reikalavimais. 34-asis TAS reikalauja atskleisti veiklos segmento viso turto ir įsipareigojimų vertes tik tuomet, jeigu tokia informacija reguliariai teikiama vyriausiajam veiklos sprendimų priėmėjui ir šios vertės reikšmingai pasikeitė po paskutinių metinių finansinių ataskaitų parengimo.

Šie standartų pakeitimai neturėjo įtakos Grupės ir Bendrovės 2013 m. šešių mėn. tarpinėms sutrumpintoms finansinėms ataskaitoms.

4 Įvertinimai

Parengiant 2013 m. šešių mėn. tarpinių sutrumpintų finansinių ataskaitų rinkinį, vadovybė turi priimti tam tikrus sprendimus, įvertinimus ir prielaidas, kurie įtakoja taikomą apskaitos politiką bei pateiktas turto, įsipareigojimų, pajamų bei sąnaudų sumas. Faktiniai rezultatai gali skirtis nuo šių vertinimų.

Rengiant šias tarpines sutrumpintas finansines ataskaitas, reikšmingi vadovybės sprendimai dėl apskaitos politikos taikymo bei pagrindiniai neapibrėžtumų nustatymo šaltiniai buvo tokie patys, kaip ir tie, kurie buvo pritaikyti rengiant 2012 m. gruodžio 31 d. pasibaigusį metų Grupės ir Bendrovės finansines ataskaitas, išskyrus vertinimus susijusius su pelno mokesčio paskaičiavimu.

5 Informacija pagal segmentus

Bendrovės vadovybė apibrėžė verslo segmentus, remdamasi Valdybos peržiūrimomis verslo valdymo ataskaitomis, kurios naudojamos strateginių sprendimų priėmimui.

Valdyba vertina verslą tiek geografiniu, tiek produkto atžvilgiu iki tam tikro lygio. Geografiškai valdyba vertina pardavimo apimtis Lietuvoje, Europos Sąjungoje bei už Europos Sąjungos ribų, priklausomai nuo to, kur tiekama produkcija. Produkto atžvilgiu valdyba vertina tik produktų kiekius pagal atskiro produkto rūšį. Visa finansinė informacija, apimanti pelno bei turto rodiklius, yra analizuojama kaip vienas verslo segmentas – baldų gamyba ir pardavimas, todėl nėra detaliau pateikiama šiose finansinėse ataskaitose.

Nuolatinė Bendrovės ir Grupės buveinė yra Lietuvoje. Pardavimo pagal rinkas analizė pateikta žemiau:

	Pardavimai			
	Grupė		Bendrovė	
	2013 m. I pusmetis, baigiant birželio 30 d.	2012 m. I pusmetis, baigiant birželio 30 d.	2013 m. I pusmetis, baigiant birželio 30 d.	2012 m. I pusmetis, baigiant birželio 30 d.
Europos Sąjungos šalys	41.193	92.375	41.193	92.375
Ne Europos Sąjungos šalys	26.596	20.338	26.596	20.338
Lietuva	532	2.685	532	2.685
	68.321	115.398	68.321	115.398

Grupės ir Bendrovės pardavimų sumažėjimą 2013 m. pirmąjį pusmetį lėmė gaminamos produkcijos asortimento pasikeitimas. Bendrovėje keitėsi apie 50 proc. gaminamos produkcijos asortimento: buvo baigta „Expedit“ gaminių grupės gamyba, kuri iki šiol buvo pagrindinė, ir pradėta vaikų kambario baldų „Flaxa“ bei kitų naujų gaminių gamyba.

AB „VILNIAUS BALDAI“, įmonės kodas 121922783, Savanorių pr. 178B, Vilnius, Lietuva
2013 M. ŠEŠIŲ MĖN. TARPINIŲ SUTRUMPINTŲ KONSOLIDUOTŲJŲ IR BENDROVĖS
FINANSINIŲ ATASKAITŲ RINKINYS (tūkst. litų, jei nenurodyta kitaip)

5 Informacija pagal segmentus (tęsinys)

	Pardavimai			
	Grupė		Bendrovė	
	2013 m. II ketvirtis, baigiant birželio 30 d.	2012 m. II ketvirtis, baigiant birželio 30 d.	2013 m. II ketvirtis, baigiant birželio 30 d.	2012 m. II ketvirtis, baigiant birželio 30 d.
Europos Sąjungos šalys	16.069	44.994	16.069	44.994
Ne Europos Sąjungos šalys	16.786	10.783	16.786	10.783
Lietuva	331	1.120	331	1.120
	33.186	56.897	33.186	56.897

6 Ilgalaikis nematerialusis turtas

	Programinė įranga	
	Grupė	Bendrovė
Įsigijimo vertė:		
2011 m. gruodžio 31 d. likutis	430	430
Įsigijimai	-	-
Nurašymai	-	-
2012 m. birželio 30 d. likutis	430	430
2012 m. gruodžio 31 d. likutis	408	408
Įsigijimai	138	138
Nurašymai	-	-
2013 m. birželio 30 d. likutis	546	546
Amortizacija:		
2011 m. gruodžio 31 d. likutis	243	243
Amortizacija per metus	66	66
Nurašymai	-	-
2012 m. birželio 30 d. likutis	309	309
2012 m. gruodžio 31 d. likutis	351	351
Amortizacija per metus	54	54
Nurašymai	-	-
2013 m. birželio 30 d. likutis	405	405
2013 m. birželio 30 d. likutinė vertė	141	141
2012 m. birželio 30 d. likutinė vertė	121	121

Nematerialiojo turto amortizacijos sąnaudos bendrųjų pajamų ataskaitoje yra įtrauktos į veiklos sąnaudas. Dalis Grupės ir Bendrovės ilgalaikio nematerialiojo turto, kurio įsigijimo vertė 2013 m. birželio 30 d. lygi 271 tūkst. litų (2012 m. birželio 30 d. – 13 tūkst. litų), buvo visiškai amortizuota, tačiau vis dar naudojama veikloje.

AB „VILNIAUS BALDAI“, įmonės kodas 121922783, Savanorių pr. 178B, Vilnius, Lietuva
2013 M. ŠEŠIŲ MĖN. TARPINIŲ SUTRUMPINTŲ KONSOLIDUOTŲJŲ IR BENDROVĖS
FINANSINIŲ ATASKAITŲ RINKINYS (tūkst. litų, jei nenurodyta kitaip)

7 Ilgalaikis materialusis turtas

Grupė	Žemė ir pastatai	Mašinos ir įrenginiai	Transporto priemonės	Kitas ilgalaikis materialusis turtas	Iš viso
Įsigijimo vertė:					
2011 m. gruodžio 31 d. likutis	23.680	61.083	459	3.646	88.868
Įsigijimai	316	840	-	3.237	4.393
Parduotas ir nurašytas turtas	-	(539)	-	(153)	(692)
Perrašymai iš vieno straipsnio į kitą	-	252	-	(252)	-
2012 m. birželio 30 d. likutis	23.996	61.636	459	6.478	92.569
2012 m. gruodžio 31 d. likutis	24.030	71.944	637	5.100	101.711
Įsigijimai	-	4.027	8	739	4.774
Parduotas ir nurašytas turtas	-	(262)	-	(28)	(290)
Perrašymai iš vieno straipsnio į kitą	-	1.572	-	(1.572)	-
2013 m. birželio 30 d. likutis	24.030	77.281	645	4.239	106.195
Sukauptas nusidėvėjimas:					
2011 m. gruodžio 31 d. likutis	10.677	46.095	86	2.467	59.325
Nusidėvėjimas per metus	355	2.320	23	162	2.860
Parduotas ir nurašytas turtas	-	(468)	-	(144)	(612)
2012 m. birželio 30 d. likutis	11.032	47.947	109	2.485	61.573
2012 m. gruodžio 31 d. likutis	11.378	49.096	135	2.494	63.103
Nusidėvėjimas per metus	328	1.928	49	140	2.445
Parduotas ir nurašytas turtas	-	(255)	-	(28)	(283)
2013 m. birželio 30 d. likutis	11.706	50.769	184	2.606	65.265
2013 m. birželio 30 d. likutinė vertė	12.324	26.512	461	1.633	40.930
2012 m. birželio 30 d. likutinė vertė	12.964	13.689	350	3.993	30.996

AB „VILNIAUS BALDAI“, įmonės kodas 121922783, Savanorių pr. 178B, Vilnius, Lietuva
2013 M. ŠEŠIŲ MĖN. TARPINIŲ SUTRUMPINTŲ KONSOLIDUOTŲJŲ IR BENDROVĖS
FINANSINIŲ ATASKAITŲ RINKINYS (tūkst. litų, jei nenurodyta kitaip)

7 Ilgalaikis materialusis turtas (tęsinys)

Bendrovė	Žemė ir pastatai	Mašinos ir įrenginiai	Transporto priemonės	Kitas	Iš viso
				ilgalaikis materialusis turtas	
Įsigijimo vertė:					
2011 m. gruodžio 31 d. likutis	23.680	61.072	459	3.640	88.851
Įsigijimai	316	839	-	3.237	4.392
Parduotas ir nurašytas turtas	-	(539)	-	(153)	(692)
Perrašymai iš vieno straipsnio į kitą	-	252	-	(252)	-
2012 m. birželio 30 d. likutis	23.996	61.624	459	6.472	92.551
2012 m. gruodžio 31 d. likutis	24.030	71.932	637	5.094	101.693
Įsigijimai	-	4.026	8	738	4.772
Parduotas ir nurašytas turtas	-	(262)	-	(28)	(290)
Perrašymai iš vieno straipsnio į kitą	-	1.572	-	(1.572)	-
2013 m. birželio 30 d. likutis	24.030	77.268	645	4.232	106.175
Sukauptas nusidėvėjimas:					
2011 m. gruodžio 31 d. likutis	10.677	46.085	86	2.465	59.313
Nusidėvėjimas per metus	355	2.320	23	161	2.859
Parduotas ir nurašytas turtas	-	(468)	-	(144)	(612)
2012 m. birželio 30 d. likutis	11.032	47.937	109	2.482	61.560
2012 m. gruodžio 31 d. likutis	11.378	49.085	135	2.493	63.091
Nusidėvėjimas per metus	328	1.927	49	139	2.443
Parduotas ir nurašytas turtas	-	(255)	-	(28)	(283)
2013 m. birželio 30 d. likutis	11.706	50.757	184	2.604	65.251
2013 m. birželio 30 d. likutinė vertė	12.324	26.511	461	1.628	40.924
2012 m. birželio 30 d. likutinė vertė	12.964	13.687	350	3.990	30.991

Nusidėvėjimo sąnaudų pasiskirstymas pateiktas žemiau:

	Grupė		Bendrovė	
	2013 m. I pusmetis, baigiant birželio 30 d.	2012 m. I pusmetis, baigiant birželio 30 d.	2013 m. I pusmetis, baigiant birželio 30 d.	2012 m. I pusmetis, baigiant birželio 30 d.
Pardavimų savikaina	2.083	2.685	2.083	2.685
Veiklos sąnaudos	149	160	147	159
Atsargos – pagaminta produkcija	213	15	213	15
	2.445	2.860	2.443	2.859

Dalis Grupės ir Bendrovės ilgalaikio materialiojo turto, kurio įsigijimo vertė 2013 m. birželio 30 d. atitinkamai lygi 16.770 tūkst. litų ir 16.761 tūkst. litų (13.567 tūkst. litų ir 13.558 tūkst. litų 2012 m. birželio 30 d.), buvo visiškai nusidėvėjusi, tačiau vis dar naudojama veikloje. Didžiąją dalį pilnai nusidėvėjusio, tačiau vis dar naudojamo veikloje, turto sudaro mašinos ir įrenginiai.

AB „VILNIAUS BALDAI“, įmonės kodas 121922783, Savanorių pr. 178B, Vilnius, Lietuva
2013 M. ŠEŠIŲ MĖN. TARPINIŲ SUTRUMPINTŲ KONSOLIDUOTŲJŲ IR BENDROVĖS
FINANSINIŲ ATASKAITŲ RINKINYS (tūkst. litų, jei nenurodyta kitaip)

7 Ilgalaikis materialusis turtas (tęsinys)

Grupės ir Bendrovės finansinio lizingo būdu įsigyto materialiojo turto likutinė vertė 2013 m. birželio 30 d. buvo lygi 426 tūkst. litų (303 tūkst. litų 2012 m. birželio 30 d.). Finansinio lizingo būdu įsigytas materialusis turtas apskaitytas transporto priemonių grupėje.

Grupės ir Bendrovės ruošiamo naudoti materialiojo turto įsigijimo vertė 2013 m. birželio 30 d. buvo lygi 7 tūkst. litų (847 tūkst. litų 2012 m. birželio 30 d.).

Grupės ir Bendrovės išankstinių mokėjimų už ilgalaikį turtą suma 2013 m. birželio 30 d. buvo lygi 665 tūkst. litų (2.909 tūkst. litų 2012 m. birželio 30 d.). Išankstiniai mokėjimai apskaityti mašinų ir įrenginių grupėje.

Grupės ir Bendrovės materialiojo ilgalaikio turto įsigijimai per 2013 m. pirmąjį pusmetį buvo atitinkamai lygūs 4.774 tūkst. litų ir 4.772 tūkst. litų (4.393 tūkst. litų ir 4.392 tūkst. litų per 2012 m. pirmąjį pusmetį). Grupė ir Bendrovė pagrindines investicijas į gamybinių įrenginių modernizavimą planuoja atlikti 2013 m. antrąjį pusmetį.

8 Atsargos

	Grupė		Bendrovė	
	2013 m. birželio 30 d.	2012 m. gruodžio 31 d.	2013 m. birželio 30 d.	2012 m. gruodžio 31 d.
Žaliavos	3.236	3.840	3.236	3.840
Nebaigta gamyba	3.782	2.219	3.782	2.219
Pagaminta produkcija	12.560	12.420	12.560	12.420
Prekės, skirtos perparduoti	14	18	14	18
	19.592	18.497	19.592	18.497
Atimti: nukainojimas iki grynosios galimo realizavimo vertės	-	(80)	-	(80)
	19.592	18.417	19.592	18.417

Žaliavas sudaro: mediena, papildomos dalys, plastikas, cheminės medžiagos ir kitos žaliavos, naudojamos produkcijos gamyboje.

2013 m. pirmąjį pusmetį atsargos, kurių vertė 80 tūkst. litų (2012 m. pirmąjį pusmetį – 71 tūkst. litų) ir kurios buvo nukainuotos ankstesniame laikotarpyje, buvo parduotos. Atsargų nukainojimo pasikeitimas 2013 m. ir 2012 m. pirmąjį pusmetį yra įtrauktas į parduotų prekių savikainą.

9 Kitos gautinos sumos

	Grupė		Bendrovė	
	2013 m. birželio 30 d.	2012 m. gruodžio 31 d.	2013 m. birželio 30 d.	2012 m. gruodžio 31 d.
Gražintinas PVM	1.827	2.583	1.827	2.583
Kitos gautinos sumos	127	256	74	216
	1.954	2.839	1.901	2.799
Atimti: abejotinų kitų gautinų sumų vertės sumažėjimas	-	-	-	-
	1.954	2.839	1.901	2.799

Grupė ir Bendrovė 2013 m. birželio 30 d. ir 2012 m. gruodžio 31 d. neturėjo kitų gautinų sumų, kurių laikotarpis yra praėjęs ar kurioms yra apskaitytas vertės sumažėjimas.

AB „VILNIAUS BALDAI“, įmonės kodas 121922783, Savanorių pr. 178B, Vilnius, Lietuva
2013 M. ŠEŠIŲ MĖN. TARPINIŲ SUTRUMPINTŲ KONSOLIDUOTŲJŲ IR BENDROVĖS
FINANSINIŲ ATASKAITŲ RINKINYS (tūkst. litų, jei nenurodyta kitaip)

10 Pinigai ir pinigų ekvivalentai

	Grupė		Bendrovė	
	2013 m. birželio 30 d.	2012 m. gruodžio 31 d.	2013 m. birželio 30 d.	2012 m. gruodžio 31 d.
Pinigai banke	2.426	3.171	2.407	3.117
Terminuoti indėliai, kurių terminas iki 3 mėnesių	12.581	-	12.581	-
	15.007	3.171	14.988	3.117

2013 m. birželio 30 d. ir 2012 m. gruodžio 31 d. Grupė ir Bendrovė laisvas lėšas taip pat buvo investavusi į terminuotus indėlius, kurių apmokėjimo terminas ilgesnis nei 3 mėnesiai:

	Grupė		Bendrovė	
	2013 m. birželio 30 d.	2012 m. gruodžio 31 d.	2013 m. birželio 30 d.	2012 m. gruodžio 31 d.
Indėliai, kurių terminas tarp 3 ir 6 mėnesių	7.953	9.020	7.953	9.020
Indėliai, kurių terminas ilgesnis nei 6 mėnesiai	-	12.316	-	12.316
Sukauptos gautinos palūkanos	10	41	10	41
	7.963	21.377	7.963	21.377

11 Rezervai

Privalomasis rezervas

Privalomasis rezervas yra privalomas pagal Lietuvos Respublikos teisės aktus. Į jį privaloma kasmet pervesti ne mažiau kaip 5 proc. grynojo pelno tol, kol rezervas pasieks 10 proc. įstatinio kapitalo.

Savų akcijų supirkimo rezervas

2010 m. balandžio 29 d. įvykusiame eiliniame visuotiniame akcininkų susirinkime priimtas sprendimas iš Bendrovės nepaskirstytojo pelno skirti 25.000 tūkst. litų į savų akcijų supirkimo rezervą. Klausimą dėl savų akcijų supirkimo akcininkai svarstys ateityje, atsižvelgdami į Bendrovės veiklos rezultatus ir situaciją rinkoje.

12 Finansinės skolos

	Grupė		Bendrovė	
	2013 m. birželio 30 d.	2012 m. gruodžio 31 d.	2013 m. birželio 30 d.	2012 m. gruodžio 31 d.
Ilgalaikės finansinės skolos				
Finansinis lizingas	253	280	253	280
	253	280	253	280
Trumpalaikės finansinės skolos				
Finansinio lizingo einamųjų metų dalis	54	53	54	53
	54	53	54	53
	307	333	307	333

AB „VILNIAUS BALDAI“, įmonės kodas 121922783, Savanorių pr. 178B, Vilnius, Lietuva
2013 M. ŠEŠIŲ MĖN. TARPINIŲ SUTRUMPINTŲ KONSOLIDUOTŲJŲ IR BENDROVĖS
FINANSINIŲ ATASKAITŲ RINKINYS (tūkst. litų, jei nenurodyta kitaip)

12 Finansinės skolos (tęsinys)

Taikomos palūkanų normos yra artimos apskaičiuotoms palūkanų normoms. 2013 m. birželio 30 d. Grupės ir Bendrovės finansinių skolų metinių palūkanų normų svertinis vidurkis lygus 2,79 proc. (2012 m. gruodžio 31 d. – 3,13 proc.). 2013 m. pirmąjį pusmetį ir 2012 m. kintamų palūkanų normų perskaičiavimo periodas buvo 6 mėnesiai.

Laikotarpio pabaigoje negražintų finansinių skolų dalis užsienio valiuta:

	Grupė		Bendrovė	
	2013 m. birželio 30 d.	2012 m. gruodžio 31 d.	2013 m. birželio 30 d.	2012 m. gruodžio 31 d.
Finansinių skolų valiuta:				
Eurai	307	333	307	333
	307	333	307	333

13 Prekybos skolos

Prekybos skolos yra beprocentės ir paprastai jų terminas yra 30 - 60 dienų.

14 Atidėjiniai darbuotojų išmokoms

	Grupė		Bendrovė	
	2013 m. birželio 30 d.	2012 m. gruodžio 31 d.	2013 m. birželio 30 d.	2012 m. gruodžio 31 d.
Atidėjiniai darbuotojų pensijų ir jubiliejų išmokoms	1.673	1.673	1.673	1.673
	1.673	1.673	1.673	1.673

Atidėjinius pensijų ir jubiliejų išmokoms sudaro apskaičiuotos pagal Bendrovėje galiojančią kolektyvinę sutartį mokėtinos sumos. Kiekvienas darbuotojas turi teisę gauti jubiliejines išmokas bei, išeinant iš darbo prasidėjus pensiniam amžiui, 2 arba 3 mėnesių atlyginimų dydžio išmoką. Pagrindinės prielaidos, kuriomis remiantis skaičiuojami atidėjiniai pensijų ir jubiliejų išmokoms, yra: darbuotojų tekamumas pagal amžiaus grupes, diskonto norma, darbo užmokesčio augimas.

15 Kitos trumpalaikės mokėtinos sumos ir sukaupti įsipareigojimai

	Grupė		Bendrovė	
	2013 m. birželio 30 d.	2012 m. gruodžio 31 d.	2013 m. birželio 30 d.	2012 m. gruodžio 31 d.
Mokėtinos sumos už mokesčių nuostolių perėmimą (23 pastaba)	1.410	1.524	1.410	1.524
Įsipareigojimai, susiję su darbo užmokesčiu	3.706	3.877	3.627	3.805
Mokėtini ir deponuoti dividendai	1.708	1.756	1.708	1.756
Mokėtini veiklos mokesčiai	26	72	17	64
Kitos mokėtinos ir sukauptos sumos	112	72	112	72
	6.962	7.301	6.874	7.221

AB „VILNIAUS BALDAI“, įmonės kodas 121922783, Savanorių pr. 178B, Vilnius, Lietuva
2013 M. ŠEŠIŲ MĖN. TARPINIŲ SUTRUMPINTŲ KONSOLIDUOTŲJŲ IR BENDROVĖS
FINANSINIŲ ATASKAITŲ RINKINYS (tūkst. litų, jei nenurodyta kitaip)

16 Pardavimo pajamos

	Grupė		Bendrovė	
	2013 m. I pusmetis, baigiant birželio 30 d.	2012 m. I pusmetis, baigiant birželio 30 d.	2013 m. I pusmetis, baigiant birželio 30 d.	2012 m. I pusmetis, baigiant birželio 30 d.
Prekių pardavimo pajamos	68.320	115.398	68.320	115.398
Suteiktų paslaugų pajamos	1	-	1	-
	68.321	115.398	68.321	115.398

Prekių pardavimo pajamos 2013 m. pirmąjį pusmetį sudarė: baldų pardavimai apie 99 proc. (2012 m. pirmąjį pusmetį - 98 proc.) ir žaliavų bei žaliavų atliekų pardavimai.

Pagrindinis Bendrovės pirkėjas yra IKEA Supply AG. Pardavimai šiam pirkėjui 2013 m. pirmąjį pusmetį sudarė 67.754 tūkst. litų, t.y. 99 proc. visų Bendrovės pardavimų (2012 m. pirmąjį pusmetį - 112.707 tūkst. litų, t.y. 98 proc. visų pardavimų). Bendrovė su šiuo pirkėju dirba trumpalaikių sutarčių pagrindu nuo 1998 m.

	Grupė		Bendrovė	
	2013 m. II ketvirtis, baigiant birželio 30 d.	2012 m. II ketvirtis, baigiant birželio 30 d.	2013 m. II ketvirtis, baigiant birželio 30 d.	2012 m. II ketvirtis, baigiant birželio 30 d.
Prekių pardavimo pajamos	33.186	56.897	33.186	56.897
Suteiktų paslaugų pajamos	-	-	-	-
	33.186	56.897	33.186	56.897

Pardavimai IKEA Supply AG 2013 m. antrąjį ketvirtį sudarė 32.863 tūkst. litų, t.y. 99 proc. visų Bendrovės pardavimų (2012 m. antrąjį ketvirtį - 55.776 tūkst. litų, t.y. 98 proc. visų pardavimų).

17 Pardavimo savikaina

	Grupė		Bendrovė	
	2013 m. I pusmetis, baigiant birželio 30 d.	2012 m. I pusmetis, baigiant birželio 30 d.	2013 m. I pusmetis, baigiant birželio 30 d.	2012 m. I pusmetis, baigiant birželio 30 d.
Medžiagos	43.995	73.727	43.995	73.727
Darbo užmokestis	5.663	7.117	5.530	6.900
Socialinis draudimas	1.739	2.176	1.699	2.111
Nusidėvėjimas	2.083	2.685	2.083	2.685
Pirkti baldai ir medžiagos	460	2.405	460	2.405
Kitos gamybos sąnaudos	4.795	6.321	5.007	6.704
	58.735	94.431	58.774	94.532

AB „VILNIAUS BALDAI“, įmonės kodas 121922783, Savanorių pr. 178B, Vilnius, Lietuva
 2013 M. ŠEŠIŲ MĖN. TARPINIŲ SUTRUMPINTŲ KONSOLIDUOTŲJŲ IR BENDROVĖS
 FINANSINIŲ ATASKAITŲ RINKINYS (tūkst. litų, jei nenurodyta kitaip)

17 Pardavimo savikaina (tęsinys)

	Grupė		Bendrovė	
	2013 m. II ketvirtis, baigiant birželio 30 d.	2012 m. II ketvirtis, baigiant birželio 30 d.	2013 m. II ketvirtis, baigiant birželio 30 d.	2012 m. II ketvirtis, baigiant birželio 30 d.
Medžiagos	21.944	35.967	21.944	35.967
Darbo užmokestis	2.933	3.554	2.886	3.448
Socialinis draudimas	899	1.091	885	1.059
Nusidėvėjimas	1.093	1.260	1.092	1.260
Pirkti baldai ir medžiagos	283	955	283	955
Kitos gamybos sąnaudos	2.296	2.785	2.421	2.949
	29.448	45.612	29.511	45.638

18 Veiklos sąnaudos

	Grupė		Bendrovė	
	2013 m. I pusmetis, baigiant birželio 30 d.	2012 m. I pusmetis, baigiant birželio 30 d.	2013 m. I pusmetis, baigiant birželio 30 d.	2012 m. I pusmetis, baigiant birželio 30 d.
Darbo užmokestis	1.394	1.529	1.339	1.481
Socialinis draudimas	433	457	416	442
Transportavimo ir sandėliavimo paslaugos	1.365	2.166	1.365	2.166
Valdybos narių tantjemos	-	3.000	-	3.000
Audito ir konsultacinės sąnaudos	250	186	249	186
Nusidėvėjimas ir amortizacija	203	226	201	225
Turto priežiūros, komunalinės ir komunikacijos sąnaudos	138	156	138	155
Gamybos atliekų utilizavimo sąnaudos	51	125	51	125
Komandiruočių sąnaudos	42	64	42	64
Labdaros ir paramos išlaidos	2	4	1	2
Kita	691	829	681	815
	4.569	8.742	4.483	8.661

AB „VILNIAUS BALDAI“, įmonės kodas 121922783, Savanorių pr. 178B, Vilnius, Lietuva
 2013 M. ŠEŠIŲ MĖN. TARPINIŲ SUTRUMPINTŲ KONSOLIDUOTŲJŲ IR BENDROVĖS
 FINANSINIŲ ATASKAITŲ RINKINYS (tūkst. litų, jei nenurodyta kitaip)

18 Veiklos sąnaudos (tęsinys)

	Grupė		Bendrovė	
	2013 m. II ketvirtis, baigiant birželio 30 d.	2012 m. II ketvirtis, baigiant birželio 30 d.	2013 m. II ketvirtis, baigiant birželio 30 d.	2012 m. II ketvirtis, baigiant birželio 30 d.
Darbo užmokestis	672	817	642	794
Socialinis draudimas	209	254	200	247
Transportavimo ir sandėliavimo paslaugos	638	996	638	996
Valdybos narių tantžemos	-	3.000	-	3.000
Audito ir konsultacinės sąnaudos	157	102	157	102
Nusidėvėjimas ir amortizacija	97	112	97	112
Turto priežiūros, komunalinės ir komunikacijos sąnaudos	75	80	75	80
Gamybos atliekų utilizavimo sąnaudos	25	84	25	84
Komandiruočių sąnaudos	26	25	26	25
Labdaros ir paramos išlaidos	-	-	-	-
Kita	339	352	334	342
	2.238	5.822	2.194	5.782

19 Kitos veiklos pajamos ir sąnaudos

	Grupė		Bendrovė	
	2013 m. I pusmetis, baigiant birželio 30 d.	2012 m. I pusmetis, baigiant birželio 30 d.	2013 m. I pusmetis, baigiant birželio 30 d.	2012 m. I pusmetis, baigiant birželio 30 d.
Kitos veiklos pajamos				
Nuomos ir komunalinių patarnavimų pajamos	832	684	836	688
Ilgalaikio materialiojo turto pardavimo pelnas	6	26	6	26
Kitos pajamos	322	22	322	22
	1.160	732	1.164	736
Kitos veiklos sąnaudos				
Tiesioginės nuomos pajamų sąnaudos	(493)	(443)	(493)	(443)
Ilgalaikio materialiojo turto pardavimo nuostoliai	-	-	-	-
Kitos sąnaudos	(44)	(42)	(44)	(42)
	(537)	(485)	(537)	(485)

AB „VILNIAUS BALDAI“, įmonės kodas 121922783, Savanorių pr. 178B, Vilnius, Lietuva
 2013 M. ŠEŠIŲ MĖN. TARPINIŲ SUTRUMPINTŲ KONSOLIDUOTŲJŲ IR BENDROVĖS
 FINANSINIŲ ATASKAITŲ RINKINYS (tūkst. litų, jei nenurodyta kitaip)

19 Kitos veiklos pajamos ir sąnaudos (tęsinys)

	Grupė		Bendrovė	
	2013 m. II ketvirtis, baigiant birželio 30 d.	2012 m. II ketvirtis, baigiant birželio 30 d.	2013 m. II ketvirtis, baigiant birželio 30 d.	2012 m. II ketvirtis, baigiant birželio 30 d.
Kitos veiklos pajamos				
Nuomos ir komunalinių patarnavimų pajamos	364	285	366	287
Ilgalaikio materialiojo turto pardavimo pelnas	-	7	-	7
Kitos pajamos	318	22	318	22
	682	314	684	316
Kitos veiklos sąnaudos				
Tiesioginės nuomos pajamų sąnaudos	(220)	(207)	(220)	(207)
Ilgalaikio materialiojo turto pardavimo nuostoliai	-	-	-	-
Kitos sąnaudos	(43)	(36)	(43)	(36)
	(263)	(243)	(263)	(243)

20 Finansinės veiklos pajamos ir sąnaudos

	Grupė		Bendrovė	
	2013 m. I pusmetis, baigiant birželio 30 d.	2012 m. I pusmetis, baigiant birželio 30 d.	2013 m. I pusmetis, baigiant birželio 30 d.	2012 m. I pusmetis, baigiant birželio 30 d.
Finansinės veiklos pajamos				
Palūkanų pajamos	63	383	63	383
Pajamos dėl valiutos kurso pasikeitimo	11	40	11	40
	74	423	74	423
Finansinės veiklos sąnaudos				
Palūkanų sąnaudos	(4)	(19)	(4)	(19)
Sąnaudos dėl valiutos kurso pasikeitimo	(15)	(44)	(15)	(44)
	(19)	(63)	(19)	(63)

	Grupė		Bendrovė	
	2013 m. II ketvirtis, baigiant birželio 30 d.	2012 m. II ketvirtis, baigiant birželio 30 d.	2013 m. II ketvirtis, baigiant birželio 30 d.	2012 m. II ketvirtis, baigiant birželio 30 d.
Finansinės veiklos pajamos				
Palūkanų pajamos	25	112	25	112
Pajamos dėl valiutos kurso pasikeitimo	5	14	5	14
	30	126	30	126
Finansinės veiklos sąnaudos				
Palūkanų sąnaudos	(2)	(7)	(2)	(7)
Sąnaudos dėl valiutos kurso pasikeitimo	(8)	(17)	(8)	(17)
	(10)	(24)	(10)	(24)

AB „VILNIAUS BALDAI“, įmonės kodas 121922783, Savanorių pr. 178B, Vilnius, Lietuva
2013 M. ŠEŠIŲ MĖN. TARPINIŲ SUTRUMPINTŲ KONSOLIDUOTŲJŲ IR BENDROVĖS
FINANSINIŲ ATASKAITŲ RINKINYS (tūkst. litų, jei nenurodyta kitaip)

21 Pelno mokestis

Grupės ir Bendrovės pelno mokesčio sąnaudos pripažintos remiantis laukiamu visų finansinių metų vidutiniu svertiniu pelno mokesčio tarifu. Skaičiuodama 2013 m. pirmojo pusmečio pelno mokestį Bendrovė taikė 7,9 proc. pelno mokesčio tarifą (2012 m. pirmojo pusmečio – 15,3 proc.). Toks sumažėjimas susijęs su faktu, jog šiemet Bendrovė tikisi panaudoti maksimalią leistiną investicijų lengvatos sumą (50 proc. apmokestinamojo pelno).

22 Pagrindinis ir sumažintas vienai akcijai tenkantis pelnas (litas)

Pagrindinis ir sumažintas vienai akcijai tenkantis pelnas apskaičiuojamas, dalijant akcininkams priskiriamą grynąjį pelną iš metinio išleistų ir apmokėtų paprastųjų akcijų skaičiaus svertinio vidurkio per metus.

	Grupė	
	2013 m. I pusmetis, baigiant birželio 30 d.	2012 m. I pusmetis, baigiant birželio 30 d.
Akcininkams priskiriamas grynas pelnas	5.247	10.858
Vidutinis svertinis akcijų skaičius (tūkst.)	3.886	3.886
Vienai akcijai tenkantis pelnas (litas)	1,35	2,79

	Grupė	
	2013 m. II ketvirtis, baigiant birželio 30 d.	2012 m. II ketvirtis, baigiant birželio 30 d.
Akcininkams priskiriamas grynas pelnas	2.062	4.740
Vidutinis svertinis akcijų skaičius (tūkst.)	3.886	3.886
Vienai akcijai tenkantis pelnas (litas)	0,53	1,22

2013 m. ir 2012 m. pirmąjį pusmetį nebuvo jokių akcinio kapitalo pokyčių, todėl akcijų skaičius laikotarpio pabaigoje ir vidutinis svertinis akcijų skaičiaus vidurkis sutampa.

23 Susijusių šalių sandoriai

Šalys yra laikomos susijusiomis, kai viena šalis turi galimybę kontroliuoti kitą arba gali daryti reikšmingą įtaką kitai šaliai priimant finansinius ir veiklos sprendimus. Bendrovės susijusios šalys 2013 m. birželio 30 d. buvo: UAB „ARI-LUX“ (dukterinė įmonė), AB „Invalda LT“ (akcininkas) ir AB „Invalda privatus kapitalas“ (akcininkas) bei visos šių bendrovių kontroliuojamos įmonės (2012 m. gruodžio 31 d. buvo: UAB „ARI-LUX“ (dukterinė įmonė), AB „Invalda“ (kontroliuojantis akcininkas) bei visos AB „Invalda“ kontroliuojamos įmonės).

2013 m. gegužės mėn. pabaigoje nuo pagrindinio AB „Vilniaus baldai“ akcininko AB „Invalda“, kuriai priklausė 72,14 proc. akcijų ir balsų Bendrovės įstatiniame kapitale, atskirta turto dalis, kurios pagrindu įsteigta nauja AB „Invalda privatus kapitalas“. Po atskyrimo toliau veikianti akcinė bendrovė „Invalda“ pakeitė pavadinimą į akcinė bendrovė „Invalda LT“ ir valdo 39,35 proc. Bendrovės įstatinio kapitalo, o akcinė bendrovė „Invalda privatus kapitalas“ – 32,79 proc.

AB „VILNIAUS BALDAI“, įmonės kodas 121922783, Savanorių pr. 178B, Vilnius, Lietuva
2013 M. ŠEŠIŲ MĖN. TARPINIŲ SUTRUMPINTŲ KONSOLIDUOTŲJŲ IR BENDROVĖS
FINANSINIŲ ATASKAITŲ RINKINYS (tūkst. litų, jei nenurodyta kitaip)

23 Susijusių šalių sandoriai (tęsinys)

Bendrovės susijusios šalys, su kuriomis buvo vykdomi sandoriai 2013 m. pirmąjį pusmetį ir 2012 m. pirmąjį pusmetį, bei likučiai 2013 m. birželio 30 d. ir 2012 m. gruodžio 31 d. yra išvardinti žemiau:

a) *Prekių ir paslaugų 2013 m. šešių mėnesių laikotarpio pardavimai bei pirkimai ir 2013 m. birželio 30 d. balansiniai sandorių likučiai*

	Pirkimai	Pardavimai	Gautinos sumos	Mokėtinos sumos
UAB „ARI - LUX“	217	4	1	27
AB „Invalda LT“ ir AB „Invalda privatus kapitalas“ kontroliuojamos įmonės	267	511	28	20
	484	515	29	47

Prekių ir paslaugų 2012 m. šešių mėnesių laikotarpio pardavimai bei pirkimai ir 2012 m. gruodžio 31 d. balansiniai sandorių likučiai

	Pirkimai	Pardavimai	Gautinos sumos	Mokėtinos sumos
UAB „ARI - LUX“	388	4	1	48
AB „Invalda“ kontroliuojamos įmonės	312	546	133	5
	700	550	134	53

b) *Paskolos, suteiktos AB „Invalda privatus kapitalas“**

	2013 m. I pusmetis, baigiant birželio 30 d.	2012 m. I pusmetis, baigiant birželio 30 d.
Sausio 1 d.	-	-
Paskolos, suteiktos per laikotarpį	(4.185)	-
Gauti paskolų mokėjimai	4.185	-
Palūkanų pajamos	2	-
Gauti palūkanų mokėjimai	(2)	-
Birželio 30 d.	-	-

*Akicinei bendrovei „Invalda“ suteikta paskola ir priskaičiuotos palūkanos buvo perleistos akicinei bendrovei „Invalda privatus kapitalas“, vadovaujantis 2013 m. vasario 12 d. akcinės bendrovės „Invalda“ atskyrimo sąlygomis.

c) *Paskolos, gautos iš AB „Invalda“*

	2013 m. I pusmetis, baigiant birželio 30 d.	2012 m. I pusmetis, baigiant birželio 30 d.
Sausio 1 d.	-	-
Paskolos, gautos per laikotarpį	332	1.550
Paskolų mokėjimai	(332)	(1.550)
Palūkanų sąnaudos	-	1
Palūkanų mokėjimai	-	(1)
Birželio 30 d.	-	-

23 Susijusių šalių sandoriai (tęsinys)

d) Perimti nuostoliai iš Patronuojančios įmonės valdomų įmonių

2012 m. gruodžio 31 d. Bendrovė perėmė 10.158 tūkst. litų mokesčių nuostolių iš įmonių, kurių patronuojančiu vienetu laikoma AB „Invalda“. Bendrovė už perimtus mokesčius įsipareigojo sumokėti 15 proc. (1.524 tūkst. litų) mokesčių nuostolių sumos įmonėms, perdavusioms mokesčius nuostolius. 2013 m. birželio 30 d. įsipareigojimas susijusioms šalims 1.410 tūkst. litų yra apskaitytas kitose mokėtinose sumose.

Vadovybės darbo užmokestis ir kitos išmokos

Bendrovės generalinis direktorius, vyriausioji finansininkė ir dukterinės įmonės direktorius yra laikomi pagrindine Grupės vadovybe.

	<u>Grupė</u>		<u>Bendrovė</u>	
	<u>2013 m. I pusmetis, baigiant birželio 30 d.</u>	<u>2012 m. I pusmetis, baigiant birželio 30 d.</u>	<u>2013 m. I pusmetis, baigiant birželio 30 d.</u>	<u>2012 m. I pusmetis, baigiant birželio 30 d.</u>
Darbo užmokestis	460	418	430	388
Socialinio draudimo įmokos	143	129	133	120
	603	547	563	508

Bendrovė valdybos nariams darbo užmokesčio nemoka. 2012 m. balandžio 27 d. įvykusiame eiliniame visuotiniame akcininkų susirinkime priimtas sprendimas iš Bendrovės lėšų skirti valdybos nariams 3.000 tūkst. litų metinių išmokų (tantjėmų), kurios pripažintos 2012 m. pirmojo pusmečio veiklos sąnaudose.

Grupės ir Bendrovės vadovybei nebuvo suteikta jokių paskolų, garantijų, nebuvo jokių kitų išmokėtų ar priskaičiuotų sumų ar turto perdavimo.

24 Įvykiai pasibaigus ataskaitiniam laikotarpiui

Grupėje ir Bendrovėje po ataskaitinio laikotarpio pabaigos nebuvo įvykių, kurie galėtų turėti įtakos finansinių ataskaitų vartotojų sprendimams.