

„Invalda INVL“ yra turto valdymo grupė: atvira, auganti ir savo veikla kurianti gerovę žmonėms.

Įkurta 1991 m.

Privataus kapitalo valdymo pradininkė Baltijos šalyse

Listinguojama Nasdaq Baltijos biržoje nuo 1995 m.

Sudarytų sandorių vertė daugiau kaip 2 mlrd. eurų

171,8 mln. EUR

Kapitalizacija

202,5 mln. EUR

Grynųjų aktyvų vertė


„INVALDA INVL“ VADOVAI



Alvydas Banys
Valdybos pirmininkas




Indrė Mišeikytė
Valdybos narė



Tomas Bubinas
Valdybos narys
NEPRIKLAUSOMAS NARYS



Darius Šulnis
Bendrovės vadovas



Raimondas Rajeckas
Vyr. finansininkas

STRATEGINIO VERSLO KOMANDA

61 investavimo profesionalais iš kurių 30 – turintys reikšmingos patirties.

100+ darbuotojų

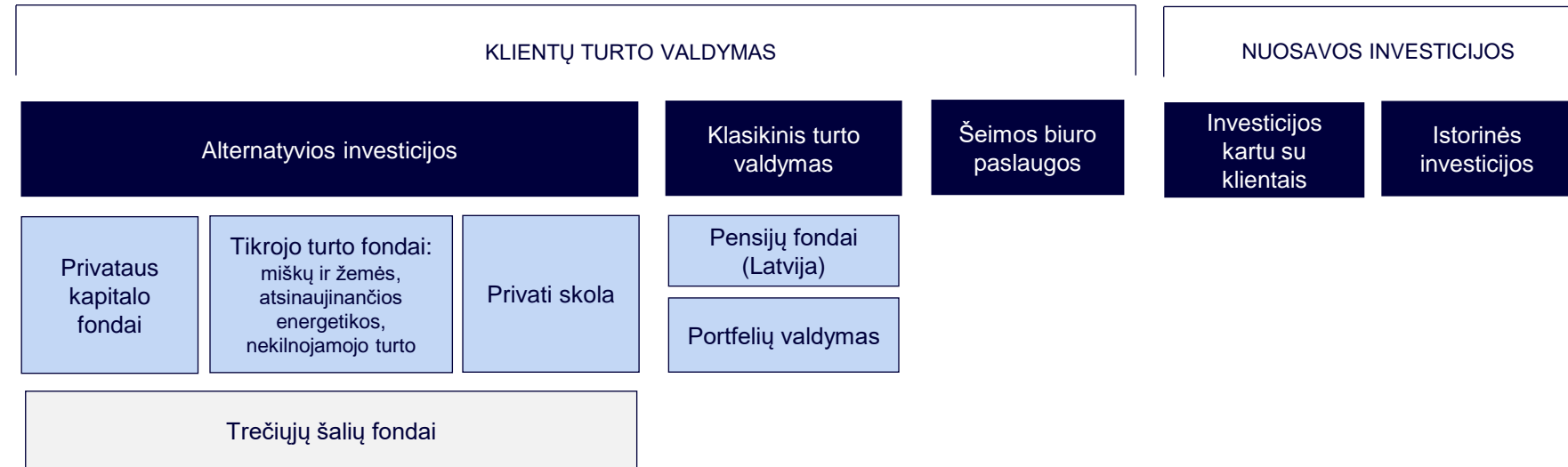
[TURTO VALDYMO
VERSLO KOMANDA](#)

[ŠEIMOS BIURO
KOMANDA LIETUVOJE](#)

[KOMANDA LATVIJOJE](#)

[KOMANDA ESTIJOJE](#)

INVALDA **INL** GRUPĖ



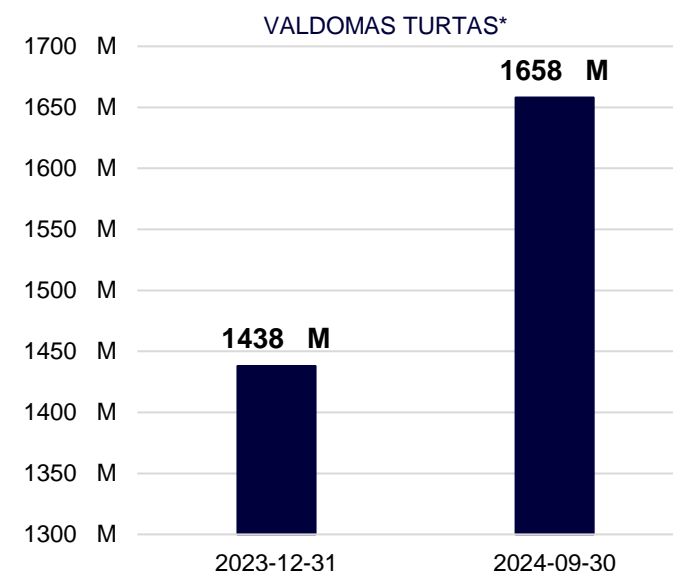
KLIENTŲ TURTO VALDYMAS

>1,6 mlrd. EUR

Valdomas turtas 2024-09-30

115,4 mln. EUR

Uždirbta klientams per 2024 m. 9 mėn.



*Valdomas turtas apima turtą, kurį valdome arba prižiūrime, ir paprastai yra lygus šių elementų sumai: valdomo arba prižiūrimo turto tikrajai vertei (pavyzdžiui, grynųjų aktyvų vertei arba fondų kapitalizacijai) ir nepašauktiems kapitalo įsipareigojimams. Išsamesnė informacija pateikta bendrovės interneto puslapyje

ALTERNATYVIOS INVESTICIJOS

ĮSIPAREIGOJIMAI INVESTUOTI	VALDOMAS TURTAS	Didžiausi fondai pagal įsipareigojimus investuoti ir valdomą turtą Alternatyvių investicinių fondų portfelio įmonės (2023-12-31) >750 mln. EUR PAJAMOS >170 mln. EUR NORMALIZUOTA EBITDA >11 000 DARBUOTOJAI
INL BALTIC SEA GROWTH FUND 165 mln. EUR	345 mln. EUR	
INL SUSTAINABLE TIMBERLAND AND FARMLAND FUND II 95 mln. EUR	113 mln. EUR	
INL RENEWABLE ENERGY FUND I 57 mln. EUR	59 mln. EUR	

AB „INVALDA INVL“ PAGRINDINIAI FINANSINIAI DUOMENYS

GRYŪJŲ AKTYVŲ VERTĖS SKAIČIAVIMAS

tūkst. eurų	Bendrovė		Grupė		tūkst. eurų	Vertinimo kriterijus	2024-09-30	2023-09-30	Δ
	2024 m. 9 mėn.	2023 m. 9 mėn.	2024 m. 9 mėn.	2023 m. 9 mėn.					
Ilgalaikis turtas	215 472	137 103	210 010	129 061	Investicijos į strateginį verslą	Nuosavybės metodas	12 188	15 967	(3 779)
Trumpalaikis turtas	3 765	3 757	10 139	17 794	Kitos nuosavos investicijos	Tikroji vertė	203 243	121 076	82 167
Nuosavas kapitalas	202 481	135 594	202 481	135 594	Grynųjų pinigai ir jų ekvivalentai	Amortizuota savikaina	926	319	607
Ilgalaikiai įsipareigojimai	13 301	1 873	13 766	2 614	Kitas turtas	Amortizuota savikaina / likutinė vertė	2 880	3 498	(618)
Trumpalaikiai įsipareigojimai	3 455	3 393	3 902	8 647	Turtas iš viso	Balansinė vertė	219 237	140 860	78 377
Rezultatas prieš apmokestinimą	26 181	3 085	26 311	3 106	Įsipareigojimai	Savikaina	(16 756)	(5 266)	(11 490)
Grynasis rezultatas	25 788	3 626	25 788	3 626	Grynujų aktyvų vertė	Balansinė vertė	202 481	135 594	66 887
Vienai akcijai tenkantis paprastasis pelnas, EUR	-	-	2,14	0,31	Grynujų aktyvų vertė akcijai	Balansinė vertė	16,85	11,29	5,56

PAGRINDINĖS NUOSAVOS INVESTICIJOS

INVESTICIJOS KARTU SU KLIENTAIS

INVL Asset Management valdomi produktai

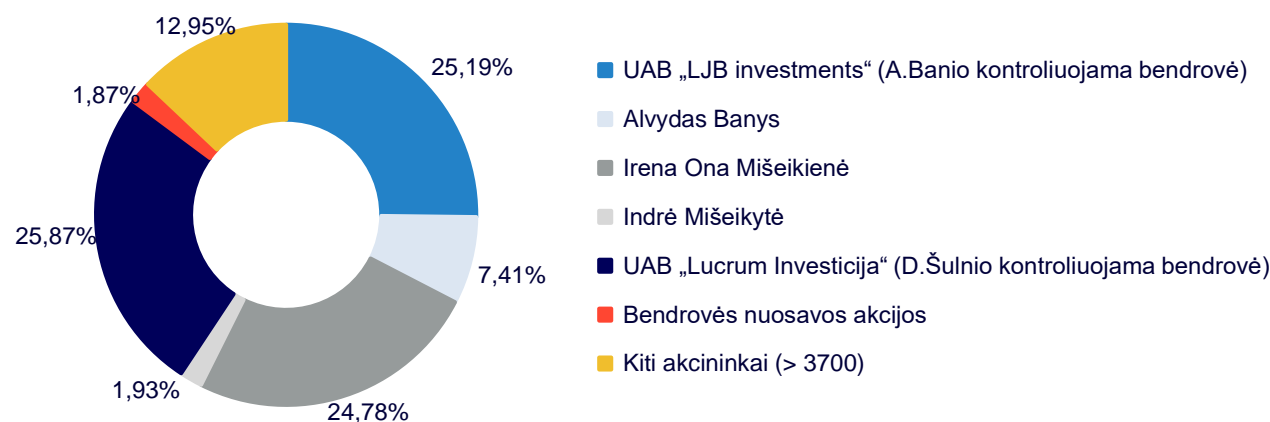
 BALTIC SEA GROWTH FUND
  SUSTAINABLE TIMBERLAND AND FARMLAND FUND II
  RENEWABLE ENERGY FUND I
  BALTIC REAL ESTATE
  TECHNOLOGY + KITI

2024-09-30	2023-09-30
VERTĖ	
70,0 mln. EUR	47,2 mln. EUR
PELNAS (NUOSTOLIS) IŠ INVESTICIJOS	
14,6 mln. EUR	2,7 mln. EUR

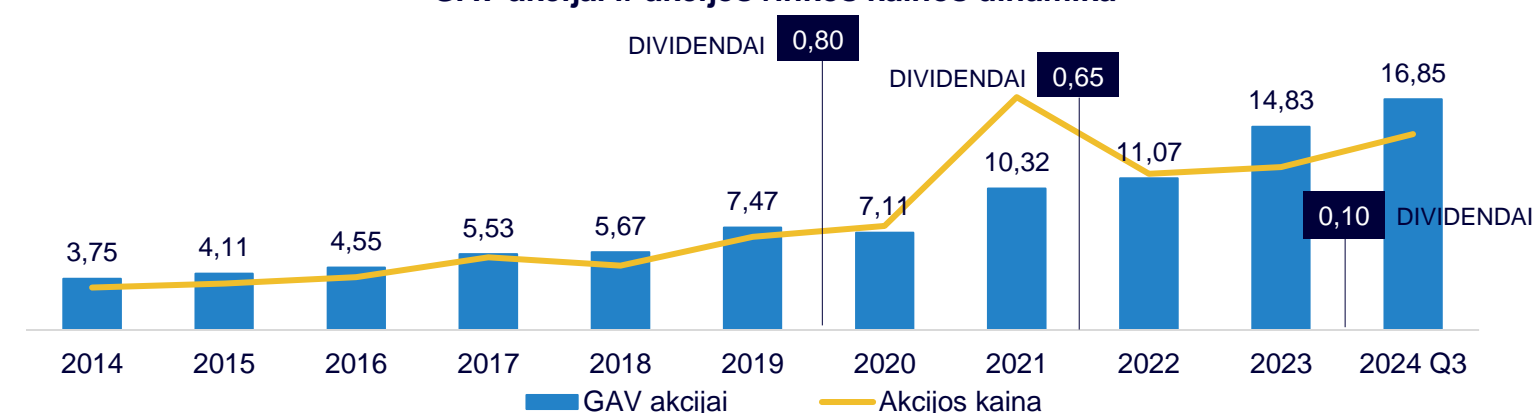
ISTORINĖS INVESTICIJOS

ŠIAULIŲ BANKAS		maib		LITAGRA	
#4-as pagal dydį Lietuvoje veikiantis bankas		Didžiausias Moldovos bankas		Pirmaujanti žemės ūkio grupė Lietuvoje	
19,93%		7,45%		48,81%	
2024-09-30	2023-09-30	2024-09-30	2023-09-30	2024-09-30	2023-09-30
INVESTICIJOS VERTĖ					
95,3 mln. EUR	37,6 mln. EUR	23,8 mln. EUR	20,9 mln. EUR	18,3 mln. EUR	17,7 mln. EUR
PELNAS (NUOSTOLIS) IŠ INVESTICIJOS					
10,0 mln. EUR	(2,9) mln. EUR	4,4 mln. EUR	4,8 mln. EUR	(1,0) mln. EUR	(4,2) mln. EUR

„INVALDA INVL“ AKCININKAI, AKCIJOS KAINOS IR GRYŪJŲ AKTYVŲ VERTĖS (GAV) DINAMIKA



GAV akcijai ir akcijos rinkos kainos dinamika



GAV akcijai 10 m. metinio augimo koeficientas (CAGR), įskaitant dividendus, +19%